

사업보고서

(제 57 기)

사업연도 2025년 01월 01일 부터
2025년 12월 31일 까지

금융위원회

한국거래소 귀중

2026년 03월 17일

제출대상법인 유형 : 주권상장법인

면제사유발생 : 해당사항 없음

회 사 명 : 대원전선(주)

대 표 이 사 : 서 명 환

본 점 소 재 지 : 충청남도 예산군 고덕면 호음덕령길 92
(전 화) 041-339-3400
(홈페이지) <http://www.daewoncable.co.kr>

작 성 책 임 자 : (직 책) 전무이사 (성 명) 김 성 준
(전 화) 041-339-3400

목 차

【 대표이사 등의 확인 】

대표이사등의 확인


확 인 서

우리는 당사의 대표이사 및 신고업무담당임원으로서 이 사업보고서의 기재내용에 대해 상당한 주의를 다하여 직접 확인·검토한 결과, 중요한 기재사항의 기재 또는 표시의 누락이나 허위의 기재 또는 표시가 없고, 이 사업보고서에 표시된 기재 또는 표시사항을 이용하는 자의 중대한 오해를 유발하는 내용이 기재 또는 표시되지 아니하였음을 확인합니다.

또한, 당사는 「주식회사 등의 외부감사에 관한 법률」 제8조의 규정에 따라 내부회계관리제도를 마련하여 운영하고 있음을 확인합니다.

2026. 03. 17.

대 원 전 선 주 식 회 사

대표이사 : 서 명 환 

신고업무담당이사 : 김 성 준 (서명) 

2025년 사업보고서 대표이사등 확인서

I. 회사의 개요

1. 회사의 개요

가. 연결대상 종속회사 개황

(1) 연결대상 종속회사 현황(요약)

(단위 : 사)

구분	연결대상회사수				주요 종속회사수
	기초	증가	감소	기말	
상장	-	-	-	-	-
비상장	3	2	-	5	2
합계	3	2	-	5	2

※상세 현황은 '상세표-1. 연결대상 종속회사 현황(상세)' 참조

※ 주요종속회사 여부 판단기준

- ① 직전사업연도 자산총액이 지배회사 자산총액의 10% 이상
- ② 자산총액이 750억원 이상

※ 관계회사 였던 대원에프엠아이(주) 지분 74.4% 취득(2019년 7월 23일)

나. 연결대상회사의 변동내용

구분	자회사	사유
신규 연결	대원알텍(주)	지배력 획득
	대원합금(주)	대원알텍(주)의 100% 자회사
연결 제외	-	-
	-	-

① 당사는 회생회사인 (주)대유글로벌을 2024년 12월 17일자로 (주)대유글로벌 전체지분(52,000,000 주) 중 지분비율 46.54%에 해당하는 24,200,000주를 취득하였습니다.

단, 법원회생중으로 2024년에는 당사의 종속사로는 편입되지 않았습니다.

** 참고 : 전자공시시스템(<http://dart.fss.or.kr>) 2024년12월03일 주요사항보고서
(타법인주식 및 출자증권처분 결정)

② 2025년 2월 6일 (주)대유글로벌 회생종결에 따라 당기에 지배력을 획득하여 종속기업으로 대체되었습니다. **[상호변경 : (주)대유글로벌 → 대원알텍(주)]**

③ 대원알텍(주) 지분중 9,800,000주를 2025년 02월 27일 당사의 특수관계자인 갑도물산(주) 양도하는 계약을 체결하고 이를 이행하였습니다.

④ 대원합금(주)은 당사의 종속회사로 편입된 대원알텍(주)가 지분 100%를 보유하고 있는 자회사로, 기업회계기준 제1110호(연결재무제표)에 따라 당사의 연결대상 종속회사에 포함되었습니다.

다. 중소기업 등 해당 여부

중소기업 해당 여부	미해당
벤처기업 해당 여부	미해당
중견기업 해당 여부	해당

중소기업기본법 제2조 및 중소기업기본법 시행령 제3조에 의거 중소기업에 해당되지 않습니다.

라. 회사의 주권상장(또는 등록·지정) 및 특례상장에 관한 사항

주권상장 (또는 등록·지정)현황	주권상장 (또는 등록·지정)일자	특례상장 유형
유가증권시장 상장	1988년 05월 04일	해당사항 없음

마. 회사의 법적·상업적 명칭

당사의 명칭은 대원전선주식회사 로 표기합니다. 영문으로는 DAEWON CABLE. CO., LTD. 로 표기합니다.

바. 설립일자 및 존속기간

당사는 1969년 11월 29일 설립되었으며, 1988년 5월 4일에 한국거래소 유가증권시장에 상장 되었습니다.

사. 본사의 주소, 전화번호 및 홈페이지

- 주소 : 충청남도 예산군 고덕면 호음덕령길 92
- 전화번호 : 041-339-3400
- 홈페이지 주소 : WWW.DAEWONCABLE.CO.KR

아. 주요 사업의 내용

당사의 주요 사업은 생활용 전력 및 산업용 전력의 공급과 정보통신망 구축, 전기전자기기, 자동차, 각종 기계등에 들어가는 전력케이블 등 전선류를 제조, 판매 하는 전선 사업부와 자동차 알루미늄휠을 생산하는 자동차 알루미늄휠 사업부문으로 나눌수 있습니다.

지배회사인 대원전선(주)는 생활용 전력 및 산업용 전력의 공급과 정보통신망 구축, 전기전자기기, 자동차, 각종 기계등에 들어가는 전력케이블을 주력으로 각종 전선류를 제조, 판매 하고 있습니다.

종속회사인 대명전선(주)는 2014년 9월에 설립한 전력선, 통신선을 생산하는 전선전문 제조회사입니다. 지배회사인 대원전선의 품질, 생산의 노하우가 그대로 녹아있고 지속적인 성장을 위한 설비투자 및 생산품질의 향상을 위해 노력하고 있습니다.

종속회사인 위해금원전선(유) 중국 산둥성 문등시 개발구 국제시범공단에 사업장을 둔 자동차전선 제조업체로서 세계 최대 소비시장인 중국 현지에서 자동차용 전선을 생산, 공급하고 있습니다

종속회사인 대원에프엠아이(주)는 당진시 송악읍 부곡공단로15에 사업장을 둔 자동차전선용 도체전문 제조업체입니다.

2025년 신규 편입된 종속회사인 대원알텍(주)는 자동차 알루미늄휠을 OEM생산하여 현대자동차, 기아자동차 ,한국지엠, HMMA, 미쓰비시 등에 납품하고 있습니다.

- 주요사업의 내용에 대한 자세한 사항은 "II.사업의 내용 "을 참조하시기 바랍니다.

자. 공시서류작성기준일 현재 계열회사의 총수, 주요계열회사의 명칭 및 상장 여부

*계열회사총수 : 8사

구분	회사수	회사명	사업자등록번호	비고
상장사	1	대원전선(주)	124-81-05047	
비상장사	6	대명전선(주)	403-81-79777	
		감도물산(주)	203-81-44192	
		대원에프엠아이(주)	201-81-89475	
		대원알텍(주)	401-87-02036	
		대원합금(주)	588-86-00125	
		윈터골드모빌리티제일 호사모투자 합자회사	827-81-03527	
해외법인	1	위해금원전선(유)	-	
합계	8			

※ 계열사 신대원에너지(주)는 2021년 12월 30일자로 출자증권 처분.

**참고 : 전자공시시스템(<http://dart.fss.or.kr>) 2021년 12월 03일 주요사항보고서
(타법인주식 및 출자증권처분 결정)

※ 2024년 12월 04일 윈터골드모빌리티제일호사모투자 합자회사 출자지분(40억좌) 취득

※ 2025년 2월 6일 (주)대유글로벌 회생종결에 따라 당사의 주요 종속사로 편입되었으며 상호는 대원알텍(주)로 변경하였습니다.

※ 대원합금(주)은 당사의 종속회사로 편입된 대원알텍(주)가 지분 100%를 보유하고 있는 자회사로, 기업회계기준 제1110호(연결재무제표)에 따라 당사의 연결대상 종속회사에 포함되었습니다.

차. 신용평가에 관한 사항

당사는 공공기관 및 민간기업 입찰, 금융거래 등을 목적으로 신용평가 전문기관으로부터 기업신용평가를 받고 있으며, 공시 대상 기간의 신용평가 현황은 다음과 같습니다.

(1) 신용평가

평가일	평가대상 유가증권 등	신용등급	평가회사 (신용평가등급범위)	평가구분
2023-03-21	기업신용평가 (ICR)	BB+	(주)NICE디엔비	정기평가
2023-04-14		BBB+	한국평가데이터	정기평가
2024-03-20		BBB	이크레더블	정기평가
2024-03-21		BBB-	(주)NICE디엔비	정기평가
2025-03-10		BBB-	(주)NICE디엔비	정기평가
2025-03-19		BBB-	이크레더블	정기평가
2025-03-19		A-	한국평가데이터	정기평가

(2) 신용평가등급체계 및 부여 의미

한국평가데이터		(주)NICE디엔비		이크레더블	
등급	정의	등급	정의	등급	정의
AAA	상거래 신용능력이 최고 우량한 수준임	AAA	최상위의 상거래 신용도를 보유한 수준	AAA	환경변화에도 충분한 대처가 가능할 정도로 신용능력이 우수함
AA	상거래 신용능력이 매우 우량하나, AAA 보다는 다소 열위한 요소가 있음	AA	우량한 상거래 신용도를 보유하여, 환경변화에 대한 대처능력이 충분한 수준	AA	환경변화에 대한 적절한 대처능력을 보유할 정도로 신용능력이 양호함
A	상거래 신용능력이 우량하나, 상위등급에 비해 경기침체 및 환경변화의 영향을 받기 쉬움	A	양호한 상거래 신용도를 보유하여, 환경변화에 대한 대처능력이 상당한 수준	A	신용능력은 양호하나, 환경변화에 따른 대처능력이 제한적임
BBB	상거래 신용능력이 양호하나, 장래 경기침체 및 환경악화에 따라 상거래 신용능력이 저하될 가능성이 내포되어 있음	BBB	양호한 상거래 신용도가 인정되나, 환경변화에 대한 대처능력은 다소 제한적인 수준	BBB	신용능력은 적정하나, 안정성면에서는 불안한 요소가 내포되어 있음
BB	상거래 신용능력은 인정되나, 장래의 경제여건 및 시장환경 변화에 따라 그 안정성면에서는 다소 불안한 요소가 내포되어 있음	BB	단기적 상거래 신용도가 인정되나, 환경변화에 대한 대처능력은 제한적인 수준	BB	신용능력에 당면문제는 없으나, 안정성면에서는 저하가능성이 내포되어 있음
B	현재시점에서 상거래 신용능력에는 당면 문제는 없으나, 장래의 경제여건 및 시장환경 변화에 따라 그 안정성면에서는 불안한 요소가 있음	B	단기적 상거래 신용도가 인정되나, 환경변화에 대한 대처능력은 미흡한 수준	B	신용능력이 제한적이며, 안정성면에서도 저하가능성이 내포되어 있음
CCC	현재시점에서 상거래 신용위험의 가능성을 내포하고 있음	CCC	현 시점에서 신용위험 발생가능성이 내포된 수준	CCC	신용능력이 미흡하여 신용위험이 발생할 가능성이 내포되어 있음
CC	상거래 신용위험의 가능성이 높음	CC	현 시점에서 신용위험 발생가능성이 높은 수준	CC	신용위험이 발생할 가능성이 높음
C	상거래 신용위험의 가능성이 매우 높음	C	현 시점에서 신용위험 발생가능성이 매우 높고 향후 회복가능성도 매우 낮은 수준	C	신용위험이 발생할 가능성이 극히 높음
D	현재 상거래 신용위험 발생 상태에 있음	D	상거래 불능 및 이에 준하는 상태에 있는 수준	D	현재 신용위험이 발생한 상태에 있음

2. 회사의 연혁

- 2025 -

- 자동차알미늄휠 제조업체 대원알텍(주) 지분 20.83% 처분 결정
(25.71%로 지분을 변동)

- 2024 -

- 자동차알미늄휠 제조업체 (주)대유글로벌 지분 46.54% 지분 취득결정
- 윈터골드모빌리티제일호사모투자 합자회사 출자지분(40억좌) 취득

- 2021 -

- 신재생사업부분 신대원에너지(주) 지분 20% 처분

- 2020 -

- 신재생사업부분 신대원에너지(주) 지분 20% 출자

- 2019 -

- 관계회사인 대원에프엠아이(주) 지분 74.4% 취득

- 2017 -

- 종속기업인 대원에코그린(주) 지분 매각
- 종속기업인 대명전선(주) 지분 49% 추가 취득(100% 지분 확보)

- 2016 -

- 러시아/벨라루스/카자흐스탄 납품 MV, LV, Instrument,
cathodic protection cable : TRCU, FIRE SAFETY CERTIFICATION 인증취득

- 2015 -

- XHHW-2/XHHW/SIS (UL44) : UL 인증

- 2014 -

- 한전 가공용 알루미늄 저압 전선류 국내 최초 개발
- 종속기업인 대명전선(주) 설립 지분 51% 출자

- 2013 -

- 종속기업인 대원에코그린(주) 인수(신이에코그린(주) 인수후 상호변경)

- 2012 -

- 제49회 무역의 날 "1억불 수출의 탑" 수상

- 2011 -

- KEPIC 원자력 품질보증 자격 취득
- 제48회 무역의 날 "7천만불 수출의 탑" 수상

- 2010 -

- MV Neo-Cable / LV Neo-Cable
: KEPIC와 공동개발(국내최초) 광케이블 UL 및 TELCORDIA 인증취득2021

가. 회사의 본점소재지

- 충청남도 예산군 고덕면 호음덕령길 92

나. 경영진 및 감사의 중요한 변동

변동일자	주총종류	선임		임기만료 또는 해임
		신규	재선임	
2020.03.30	정기주총	사외이사 민경도	사내이사 서명환	-
2022.03.28	정기주총	사외이사 채사병 상근감사 송성복	사내이사 서정석	상근감사 이봉영 사외이사 정동기
2023.03.27	정기주총	-	사내이사 서명환 사외이사 민경도	-
2025.03.24	정기주총	-	사내이사 서정석 사외이사 채사병 상근감사 송성복	-

- ※ 2016년 3월 18일 주주총회에서 사내이사 김성배 와 사외이사 장호선이 사임하고, 사내이사 서정석과 사외이사 정동기가 신규 선임 되었습니다.
- ※ 2019년 3월 26일 주주총회에서 사내이사 서정석과 사외이사 정동기, 감사 이봉영이 재선임 되었습니다.
- ※ 2020년 3월 30일 주주총회 및 이사회에서 사내이사 및 대표이사 서명환이 재선임 되었으며, 사외이사 민경도가 신규선임 되었습니다.
- ※ 2022년 3월 28일 주주총회에서 사내이사 서정석이 재선임되었으며, 사외이사 채사병과 감사 송성복이 신규선임 되었습니다.
- ※ 2023년 3월 27일 주주총회 및 이사회에서 사내이사 및 대표이사 서명환이 재선임 되었으며, 사외이사 민경도가 재선임 되었습니다.
- ※ 2025년 3월 24일 주주총회 및 이사회에서 사내이사 서정석이 재선임되었으며, 사외이사 채사병과 감사 송성복이 재선임 되었습니다.
- ※ 작성기준일 이후 제57기 정기 주주총회(2026년 3월 26일)에서 이사 선임 안건을 상정할 예정이며, 주주총회 결과는 2026년 3월 26일 전자공시시스템에 공시예정인 "정기주주총회결과"를 참고하시기 바랍니다.

다. 경영활동과 관련된 중요한 사실

- 2010.04월 주식분할(액면가 : 5,000원 → 500원)

- 2012.12월 1억불 수출의탑 수상
- 2013.06월 신이에코그린(대원에코그린으로 사명변경)인수
- 2014.09월 대명전선(주) 지분 51% 출자
- 2017.04월 대원에코그린 매각
- 2017.12월 대명전선(주) 지분 49% 추가 취득(100% 지분 확보)
- 2018.10월 케이비즈사모투자전문회사 지분 21.39% 지분양도
- 2019.07월 제24회 전환사채권 발행결정
- 2019.07월 대원에프엠아이(주) 지분 74.4% 지분 취득
- 2020.07월 신대원에너지(주) 지분 20% 출자
- 2021.12월 신대원에너지(주) 출자지분 20% 처분
- 2024.12월 윈터골드모빌리티제일호사모투자 합자회사 출자지분(40억좌) 취득
- 2024.12월 자동차알미늄휠 제조업체 (주)대유글로벌 지분 46.54%
지분 취득결정
- 2025.02월 (주)대유글로벌 회생종결에 따라 대원알텍(주)로 사명을 변경하였으며,
대원알텍(주) 지분중 9,800,000주를 2025년 02월 27일 당사의 특수관계자
인 갑도물산(주) 양도하는 계약을 체결하고 이를 이행

3. 자본금 변동사항

가. 자본금 변동추이

(단위 : 천원, 주)

종류	구분	제57기 (2025년말)	제56기 (2024년말)	제55기 (2023년말)	제54기 (2022년말)	제53기 (2021년말)
보통주	발행주식총수	77,074,671	74,979,175	71,964,534	71,964,534	71,016,967
	액면금액	500	500	500	500	500
	자본금	38,537,336	37,489,588	35,982,267	35,982,267	35,508,484
우선주	발행주식총수	2,621,200	2,621,200	2,621,200	2,621,200	2,621,200
	액면금액	500	500	500	500	500
	자본금	1,310,600	1,310,600	1,310,600	1,310,600	1,310,600
기타	발행주식총수	-	-	-	-	-
	액면금액	-	-	-	-	-
	자본금	-	-	-	-	-
합계	자본금	39,847,936	38,800,188	37,292,867	37,292,867	36,819,084

나. 증자(감자)현황

(기준일 : 2025년12월 31일)

(단위 : 원, 주)

주식발행 (감소)일자	발행(감소) 형태	발행(감소)한 주식의 내용				비고
		주식의 종류	수량	주당 액면가액	주당발행 (감소)가액	
2010년 05월 03일	전환권행사	보통주	105	500	950	제23회전환사채
2010년 08월 10일	전환권행사	보통주	36,526	500	950	제23회전환사채
2020년 07월 27일	전환권행사	보통주	2,909,796	500	1,031	제24회전환사채
2022년 05월 26일	전환권행사	보통주	947,567	500	1,583	제25회전환사채
2024년 04월 12일	전환권행사	보통주	3,014,641	500	1,161	제25회전환사채
2025년 10월 31일	전환권행사	보통주	343,524	500	2,911	제26회전환사채
2025년 11월 04일	전환권행사	보통주	1,030,573	500	2,911	제26회전환사채
2025년 11월 25일	전환권행사	보통주	206,113	500	2,911	제26회전환사채
2025년 11월 28일	전환권행사	보통주	515,286	500	2,911	제26회전환사채

☞ 참조 : 2025.11.10 / 2025.11.12 / 2025.12.03 / 2025.12.08 추가상장(국내CB전환) 참조

※ 보고 종료일 이후 2026년 02월 23일 제26회 전환사채 전환권 행사로 1,339,745주가 추가상장 되었습니다.

4. 주식의 총수 등

가. 주식의 총수

현재 당사가 발행할 주식의 총수는 150,000,000주이며 현재까지 발행한 주식의 총수는 보통주 77,074,671주, 우선주 2,621,200주 입니다.

[주식의 총수 현황]

(기준일: 2025년 12월 31일)

(단위: 주, %)

구 분	주식의 종류			비고
	보통주	우선주	합계	
I. 발행할 주식의 총수	140,000,000	10,000,000	150,000,000	-
II. 현재까지 발행한 주식의 총수	77,074,671	2,621,200	79,695,871	-
III. 현재까지 감소한 주식의 총수	-	-	-	-
1. 감자	-	-	-	-
	-	-	-	-
	-	-	-	-
	-	-	-	-
IV. 발행주식의 총수 (II-III)	77,074,671	2,621,200	79,695,871	-
V. 자기주식수	-	-	-	-
VI. 유통주식수 (IV-V)	77,074,671	2,621,200	79,695,871	-
VII. 자기주식 보유비율	-	-	-	-

☞ 참조 : 2025.11.10 / 2025.11.12 / 2025.12.03 / 2025.12.08 추가상장(국내CB전환) 참조

※ 보고 종료일 이후 2026년 02월 23일 제26회 전환사채 전환권행사로 1,339,745주가 추가상장 되었습니다.

나. 자기주식 취득 및 처분 현황

당사는 당기중 자기주식을 취득, 처분한 내역은 없으며, 기 보유중인 자기주식은 없습니다.

다. 종류주식(구형우선주) 발행현황

(단위 : 원)

발행일자		1989.11.30, 1990.11.30, 1990.11.30, 1992.02.27, 1993.10.31			
주당 발행가액(액면가액)		1989.11.30	15,500	5,000	
		1990.11.30	15,500	5,000	
		1990.11.30	13,300	5,000	
		1992.02.27	13,300	5,000	
		1993.10.31	13,300	5,000	
발행총액(발행주식수)		1989.11.30	3,640,686,500	234,883	
		1990.11.30	25,978,000	1,676	
		1990.11.30	29,991,500	2,255	
		1992.02.27	29,991,500	2,255	
		1993.10.31	279,978,300	21,051	
현재 잔액(현재 주식수)		4,006,625,800		2,621,200	
주식의 내용	이익배당에 관한 사항		종류주식의 배당은 비참가적,비누적적이며,현금배당 에 있어서만 보통주보다 액면금액을 기준으로 하여 연 1%를 더 배당하고 있음.		
	잔여재산분배에 관한 사항		-		
	상환에 관한 사항	상환조건		-	
		상환방법		-	
		상환기간		-	
		주당 상환가액		-	
		1년 이내 상환 예정인 경우		-	
	전환에 관한 사항	전환조건		-	
		전환청구기간		-	
		전환으로 발행할 주식의 종류		-	
		전환으로 발행할 주식수		-	
	의결권에 관한 사항		의결권없음.(단 배당을 하지못한경우 다음 배당을 결 의하는 주총까지 의결권이 발생)		
기타 투자 판단에 참고할 사항		- 대원전선(주) 발행 종류주식은 1종류로서 총 262,12 0주를 발행 하였으나 2010년4월21일 액면분할로 현재 2,621,200주 입니다.			

5. 정관에 관한 사항

가. 정관의 최근 개정일

본 사업보고서에 첨부된 당사 정관의 최근 개정일은 2021년 3월 29일(제 52 기 정기 주주총회)이며, 제53기 정기주주총회(2022년 3월 28일) 안건 중 정관 변경 안건이 포함되어 있었으나 정족수 부족으로 자동부결 되었습니다.

나. 정관 변경 이력

정관변경일	해당주총명	주요변경사항	변경이유
2021.03.29	제52기 정기주주총회	- 주식매수선택권 조항 일부 삭제 - 동종주식의 대하여 발행일에 관계없이 모두 동등하게 배당 신설 - 명의개서대리인 조문정비 - 주주명부 작성,비치 조항 신설 - 주주명부의 폐쇄 및 기준일 조문정비 등	관련법규(상법)를 준용하여 관련규정 명확화
2020.03.30	제51기 정기주주총회	- 집중투표제 배제 및 조문 정비 - 주권의 종류 조문 정비 - 주주등의 주소,성명 및 인감 또는 서명등 신고 삭제 - 이사 감사 분리에 따른 조문 추가 및 삭제 등	내부 필요에 의한 검토 변경 및 관련법규(상법)를 준용하여 관련규정 명확화
2018.03.27	제49기 정기주주총회	- 태양광발전업 사업목적추가	신규사업진출을 위한 사업목적 추가

※ 제57기 정기주주총회 안건에 대한 사항은 당사가 2026년 2월 23일 금융감독원 전자공시시스템(<http://dart.fss.or.kr/>)에 공시한 '주주총회소집공고' 등을 참조하시기 바랍니다.

다. 사업목적 현황

구 분	사업목적	사업영위 여부
1	전선제조 및 판매업	영위
2	전기통신자재제조 및 판매업	영위
3	합성수지제품제조 및 판매업	영위
4	수출,입 업	영위
5	부동산매매 및 임대업	영위
6	부가통신사업	영위
7	지역정보개발 및 정보제공 서비스업	미영위
8	소프트웨어 개발 및 판매업	미영위
9	인터넷 광고 대행업	미영위
10	전자 상거래업	미영위
11	정보 통신기기 제조 및 판매업	미영위
12	주택건설 및 분양사업	미영위
13	반도체 장비제조 및 판매업	미영위
14	태양광 발전업	미영위
15	전 각호에 부대되는 사업	영위

라. 사업목적 변경 내용

해당사항 없음

마. 사업목적 추가 현황

해당사항 없음

II. 사업의 내용

1. 사업의 개요

[전선 사업부분]

당사는 전력 및 절연케이블을 주력으로 각종 전선류를 제조 및 판매하고 있습니다. 연결회사의 주요 품목으로는 전력배송전에 사용되는 나선과 전력전선, 전원의 배선 용에 사용되는 절연전선, 시내외 통신용으로 사용되는 통신전선 등이 있습니다.

당사는 제57기 기말 전선 사업부문 연결기준 527,117백만원의 매출을 기록하였으며, 주요 제품 등의 가격은 주원재료 가격 및 국제 LME시장 상황에 연동되어 변동되고 주요 제품인 전력선의 단가는 내수기준 15,164원/kg, 주요 원재료인 CU-ROD의 가격은 14,403원/kg입니다. 주요 제품 및 원재료 등의 기타 세부내용은 "II. 사업의 내용"의 "2. 주요 제품 및 서비스", "3. 원재료 및 생산설비"를 참고하여 주시기 바랍니다.

당사는 제57기 기말 국내 사업장 기준 583,760백만원의 생산능력, 467,008백만원의 생산실적(평균 89.64% 가동률)을 보이며, 생산된 주요 제품 등은 전국 도소매 업체를 통한 유통영업과 국내외 건설사 및 산업전력업체를 통한 산업영업판매 경로를 통하여 국내외로 판매되고 있습니다. 회사의 매출실적은 제품, 상품, 가공매출로 구성되어 있으며, 전년 대비 매출 실적은 아래와 같습니다.

<매출 실적 비교표>

(단위 : 백만원)

구분	2025년 기말	2024년 기말	증감
제품	461,370	462,159	↓ 789
상품	63,792	89,013	↓ 25,221
가공	1,955	1,605	↑ 350
합계	527,11	552,777	↓ 25,660

본 사업의 개요에 요약된 내용의 세부사항 및 포함되지 않은 내용 등은 "II. 사업의 내

용"의 "2. 주요 제품 및 서비스"부터 "7. 기타 참고사항"까지의 항목에 상세히 기재되어 있으며 이를 참고하여 주시기 바랍니다.

[자동차 알루미늄 사업부문]

당사는 알루미늄을 제조하여 국내 주요 자동차 제조업체에 OEM(주문자생산방식) 납품을 제공하는 자동차 부품제조 회사입니다. 제조공장은 알루미늄을 생산하는 완주공장이 있으며, 완성차 제조업체의 1차 협력업체로서 고객사의 요구에 적합한 제품을 납품하기 위하여 꾸준한 연구개발 및 품질개선 노력으로 자동차부품산업의 일원으로 성장하고 있습니다.

당사는 제57기 기말 자동차 알루미늄 사업부문에서 연결기준 97,425백만원의 매출을 기록하였으며, 주요 제품 및 원재료 등의 기타 세부내용은 "II. 사업의 내용"의 "2. 주요 제품 및 서비스", "3. 원재료 및 생산설비"를 참고하여 주시기 바랍니다.

본 사업의 개요에 요약된 내용의 세부사항 및 포함되지 않은 내용 등은 "II. 사업의 내용"의 "2. 주요 제품 및 서비스"부터 "7. 기타 참고사항"까지의 항목에 상세히 기재되어 있으며 이를 참고하여 주시기 바랍니다.

2. 주요 제품 및 서비스

[전선 사업부분]

가. 주요 제품 등의 현황

(단위 : 백만원)

사업부문	매출유형	품 목	구체적용도	주요상표등	매출액(비율)
전선부문	제품및상품	나선	전력송배전	대원전선	29,440 (6%)
		절연전선	전원의배선용		294,723 (56%)
		전력전선	전력송배전		183,346 (35%)
		통신전선	시내외통신용		13,397 (2%)
	가공및기타	합성수지외		6,211 (1%)	
합 계					527,117 (100%)

나. 주요 제품 등의 가격변동추이

(단위 : 원/kg)

품 목		제57기	제56기	제55기
나선	내 수	14,991	13,426	12,774
	수 출	19,608	16,097	8,450
절연전선	내 수	17,158	15,664	14,234
	수 출	18,729	15,863	13,864
전력전선	내 수	15,164	13,814	13,176
	수 출	20,914	19,311	17,771
통신전선	내 수	21,286	20,381	17,453
	수 출	26,087	21,978	24,356

(1) 산출기준

- 전선류별 매출액 / 판매원재료량(CU,AL)

(2) 주요 가격변동원인

- 국제LME 시세변동 및 환율변동
- 규격별 가격차가 심해 특별한 의미는 없음.

[자동차 알루미늄 휠 사업부문]

가. 주요 제품 등의 현황

(단위 : 백만원)

사업부문	매출유형	구체적용도	매출액	비율	주문자(OEM)
알루미늄휠	제품	자동차휠	97,237	99.8%	현대자동차,기아,현대모비스 등
	용역및기타	휠 도장 외	188	0.2%	-
합 계			97,425	100.0%	

나. 주요 제품 등의 가격변동추이

(단위 : 원/EA)

품 목		제57기	제56기	제55기
알루미늄휠	내수	30,036	30,218	60,252
	수출	30,036	30,218	60,252

** 당사는 제55기(2023년) 10월부터 원자재를 유상사급으로 조달중에 있으며, 제55기 주요 제품 등의 가격은 원자재 유상사급 이전 가격으로 원재료 인정분이 포함되어 있습니다.

(1) 주요 가격변동원인

당사 매출의 대부분을 차지하는 알루미늄 휠의 경우 매출액을 원재료 인정분과 가공비용으로 구분할 수 있습니다. 원재료 인정분의 경우 알루미늄 휠의 원가의 50%~60%를 차지하는 알루미늄 합금 가격에 대한 부분으로 고객사의 유상사급으로 제공받고 있으며, 고객사에서 알루미늄 합금 가격 변동 영향을 제품 가격에 반영하는 형태를 취하고 있습니다. 가공비용은 원재료 인정분을 제외한 알루미늄 휠 생산에 들어가는 각종 비용(생산비용, 관리비용 등)과 마진으로서 Bidding시 결정됩니다. 따라서 알루미늄 휠은 Bidding시 주요 매입처(완성차)의 가격정책에 따라 변동될 수 있습니다.

3. 원재료 및 생산설비

[전선 사업부분]

가. 주요 원재료 등의 현황

(단위 : 백만원)

사업부문	매입유형	품 목	구체적용도	매입액(비율)	비 고
원재료	국내매입	CU-ROD	전선도체	379,585 (89.2%)	대한전선 LS전선 일진전기
원재료	국내매입	AL-ROD	전선도체	12,814 (3.0%)	일진전기 LS알스코
원재료	국내매입	PVC	전선피복용	9,434 (2.2%)	위스컴 티에스씨
원재료	국내매입	PE	전선피복용	22,842 (5.4%)	한화솔루션(주) 티에스씨
원재료	국내매입	기타	전선피복용	933 (0.2%)	-

나. 주요 원재료 등의 가격변동추이

(단위 : 원/kg)

품 목	제57기	제56기	제55기
CU-ROD	14,404	12,660	11,403
AL-ROD	4,485	3,985	3,521
PVC	2,271	1,889	1,863
PE	3,055	3,135	3,403

(1) 산출기준

- 산출대상 : 전선제조의 주원재료
- 선정방법 : 원가요인이 큰 주원재료 순 선정
- 산출단위 : KG,
- 산출방법 : 총매입액/매입수량

(2) 주요 가격변동원인

- 국제LME 시세변동 및 환율변동

다. 생산능력 및 생산능력의 산출근거

(1) 생산능력

(단위 : 백만원)

사업부문	품 목	사업소	제57 기	제56 기	제55 기
전선	나 선	예산공장	35,128	27,004	19,776
	절연전선		327,048	275,240	271,555
	전력전선		201,711	239,946	211,820
	통신전선		13,871	16,202	13,460
	기 타		6,003	4,012	4,777
합 계			583,761	562,404	521,388

(2) 생산능력의 산출근거

① 산출기준

- 나 선 : 신선능력 기준
- 전력,통신선 : 절연능력 기준

② 산출방법

- 일일 생산량 X 22일(월) 가동율

③ 평균가동시간

- 24시간/일 X 22일/월

라. 생산실적 및 가동률

(1) 생산실적

(단위 : 백만원)

업부문	품 목	사업소	제57기	제56기	제55기
전선	나 선	예산공장	28,103	21,604	15,821
	절연전선		261,638	220,192	217,244
	전력전선		161,368	191,956	169,456
	통신전선		11,097	12,962	10,768
	기타		4,802	3,210	3,821
합 계			467,008	449,924	417,110

(2) 당해 사업연도의 가동률

(단위 : 시간)

사업소(사업부문)	가동가능시간	실제가동시간	평균가동률
공장(전선)	7,416	6,648	89.64%
합 계	7,416	6,648	89.64%

마. 생산설비의 현황 등

(1) 당사는 예산본사를 비롯하여 전선부문 종속기업인 익산, 당진 국내사업장 및 중국 위해에 위치한 해외현지법인을 통하여 주요 제품에 대한 제조, 개발활동을 수행하고 있으며, 서울사무소 및 지방(부산.대구영업소, 호남.충부영업소) 영업소를 통한 마케팅, 영업 등의 활동을 수행하고 있습니다.

(2) 주요 사업장 현황

구분	사업장	소재지
국내	대원전선(주)	충남 예산군 호음덕령길 92
	대명전선(주)	전북 익산시 낭산면 호천길 83-12
	대원에프엠아이(주)	충남 당진시 송악읍 부곡공단로 15
해외	위해금원전선	7-1jiulong ROAD, DEVELOPMENT ZONE, WENDENG, SHANDONG, CHINA

(3) 당사의 시설 및 설비는 토지, 건물, 구축물, 기계장치, 건설중인자산 등이 있으며 2025년 기말 현재 장부금액은 37,277,736천원으로 전기말 대비 843,805천원 감소하였습니다.

(단위 : 천원)

구분	토지	건물	구축물	기계장치	차량운반구	사용권자산	기타의 유형자산	건설중인 자산	합계
취득원가:									
기초	17,822,635	17,694,246	3,252,219	57,591,219	567,604	132,107	6,575,755	95,790	103,731,575
취득	12,945	50,315	22,090	1,554,325	22,421	18,136	247,096	345,296	2,272,624
대체	-	-	-	345,827	-	-	-	(322,716)	23,111
처분	-	-	-	(519,103)	(23,666)	-	-	-	(542,769)
환율변동차이	-	26,401	-	81,616	1,635	-	2,914	-	112,566
기말	17,822,635	17,694,246	3,252,219	57,591,219	567,604	132,107	6,575,755	95,790	103,731,575
감가상각누계액:									
기초	-	(7,333,241)	(2,343,342)	(49,137,878)	(477,203)	(59,866)	(6,165,078)	-	(65,516,608)
처분	-	-	-	416,328	23,666	-	-	-	439,994
감가상각	-	(450,963)	(85,544)	(2,324,412)	(22,175)	(33,224)	(164,015)	-	(3,080,333)
환율변동차이	-	(11,941)	-	(65,672)	(1,494)	-	(2,767)	-	(81,874)
기말	-	(7,796,145)	(2,428,886)	(51,111,634)	(477,206)	(93,090)	(6,331,860)	-	(68,238,821)
정부보조금:									
기초	-	-	-	(93,426)	-	-	-	-	(93,426)
감가상각	-	-	-	12,876	-	-	-	-	12,876
기말	-	-	-	(80,550)	-	-	-	-	(80,550)
장부금액:									
기초	17,822,635	10,361,005	908,877	8,359,915	90,401	72,241	410,677	95,790	38,121,541
기말	17,835,580	9,974,817	845,423	7,861,700	90,788	57,153	493,905	118,370	37,277,736

(4) 시설투자 현황

당사는 2025년 중 신·증설, 기존 전선 설비 보완 등 시설투자에 1,286,296 천원을 사용하였습니다. 2026년 시설투자는 시장 변화에 맞도록 탄력적이고 효율적으로 집행할 것이며, 현 기존 주력 사업의 경쟁력 강화를 위하여 투자할 예정입니다.

(단위 : 천원)

구분	내용	투자기간	투자액
전선 사업	신·증설, 보완 등	2025.01 ~ 2025.12	2,272,624

[자동차 알루미늄 휠 사업부문]

가. 주요 원재료 등의 현황

(단위 : 백만원)

원재료명	주요 매입처	2025년	2024년	2023년
알루미늄 합금 잉곳	현대자동차 현대위아 등	167,517	149,896	130,460

** 유상사급 상계 전의 매입금액 기준입니다.

나. 주요 원재료 등의 가격변동추이

당사는 주요 원재료를 고객사의 유상사급으로 제공받고 있으며, 원재료 가격 산정은 선적일 기준 알루미늄 국제시세와 공장 입고 시점의 환율을 반영하여 결정되어 집니다. 원재료의 가격 변동은 알루미늄의 국제시세 및 환율 변동에 따라 영향을 많이 받고 있으나, 유상사급 특성상 고객사에서 원재료의 가격 변동 영향을 제품 가격에 반영하는 형태를 취하고 있어 국제시세 및 환율변동 영향은 크지 않은 편이며 원재료 가격은 아래와 같습니다.

(단위 : 원/kg)

원재료명	주요 매입처	2025년	2024년	2023년
알루미늄 합금 잉곳	현대자동차 현대위아 등	4,078	3,594	3,491

(1) 산출기준 : 원재료 구입단가의 평균집계로 산정한 가격입니다.

(2) 주요 가격변동원인

- 알루미늄 가격변동요인은 국제시세(LME) 및 환율변동

다. 생산능력 및 생산능력의 산출근거

(1) 생산능력

(단위 : 천개)

사업부문	품 목	2025년	2024년	2023년
알루미늄 휠 부문	알루미늄휠	3,313	3,313	3,313

(2) 생산능력의 산출근거

- ① 산출기준 : 도장수량기준
- ② 산출방법 : 일일 도장수량 × 28일(월) 가동율
- ③ 평균가동시간 : 24시간/일 × 28일/월

라. 생산실적 및 가동률

(1) 생산실적

(단위 : 천개)

사업부문	품 목	2025년	2024년	2023년
알루미늄 휠 부문	알루미늄휠	3,237	3,189	3,122

(2) 당해 사업연도의 가동률

(단위 : 시간)

사업부문	가동가능시간	실제가동시간	평균가동률
알루미늄휠	8,064	7,878	97.69%

마. 생산설비의 현황 등

(1) 주요 사업장 현황

구분	사업장	소재지
국내	대원알텍(주)	전라북도 완주군 봉동읍 완주산단4로 133

(2) 당사의 시설 및 설비는 토지, 건물, 구축물, 기계장치, 건설중인자산 등이 있으며 2025년 기말 현재 장부금액은 33,253,009천원으로 전기말 대비 931,345천원 감소하였습니다.

(단위 : 천원)

구분	토지	건물	구축물	기계장치	차량운반구	사용권자산	기타의 유형자산	건설중인 자산	합계
취득원가:									
기초	7,875,546	11,812,964	271,600	59,219,375	69,500	64,210	9,498,188	546,214	89,357,597
취득	-	-	-	221,000	-	104,247	739,600	2,577,729	3,642,576
대체	-	-	-	2,045,300	-	-	-	(2,073,134)	(27,834)
처분	-	-	-	(497,848)	(24,000)	-	(342,621)	-	(864,469)
기말	7,875,546	11,812,964	271,600	60,987,827	45,500	168,457	9,895,167	1,050,809	92,107,870
감가상각누계액:									
기초	-	(1,978,957)	(143,190)	(45,731,402)	(69,497)	-	(6,635,691)	-	(54,558,737)
처분	-	-	-	483,816	23,999	-	311,459	-	819,274
감가상각	-	(449,110)	(19,424)	(2,981,133)	-	(56,778)	(872,469)	-	(4,378,914)
기말	-	(2,428,067)	(162,614)	(48,228,719)	(45,498)	(56,778)	(7,196,701)	-	(58,118,377)
정부보조금:									
기초	-	-	-	(614,505)	-	-	-	-	(614,505)
수령	-	-	-	-	-	-	-	(208,831)	(208,831)
감가상각	-	-	-	86,854	-	-	-	-	86,854
기말	-	-	-	(527,651)	-	-	-	(208,831)	(736,482)
장부금액:									
기초	7,875,546	9,834,007	128,410	12,873,468	3	64,210	2,862,497	546,214	34,184,355
기말	7,875,546	9,384,897	108,986	12,231,457	2	111,679	2,698,466	841,978	33,253,011

(3) 시설투자 현황

당사는 2025년 CAPA 확대를 위한 설비 도입, 기존 설비 보완 등 시설투자에 3,642,576천원을 사용하였습니다. 2026년 시설투자는 시장 변화에 맞도록 탄력적이고 효율적으로 집행할 것이며, 현 기존 주력 사업의 생산량 증대 및 경쟁력 강화를 위하여 투자할 예정입니다.

(단위 : 천원)

구분	내용	투자기간	투자액
자동차 알루미늄휠 사업	설비 도입 및 보완 등	2025.01 ~ 2025.06	3,642,576

4. 매출 및 수주상황

[전선 사업부분]

가. 매출실적

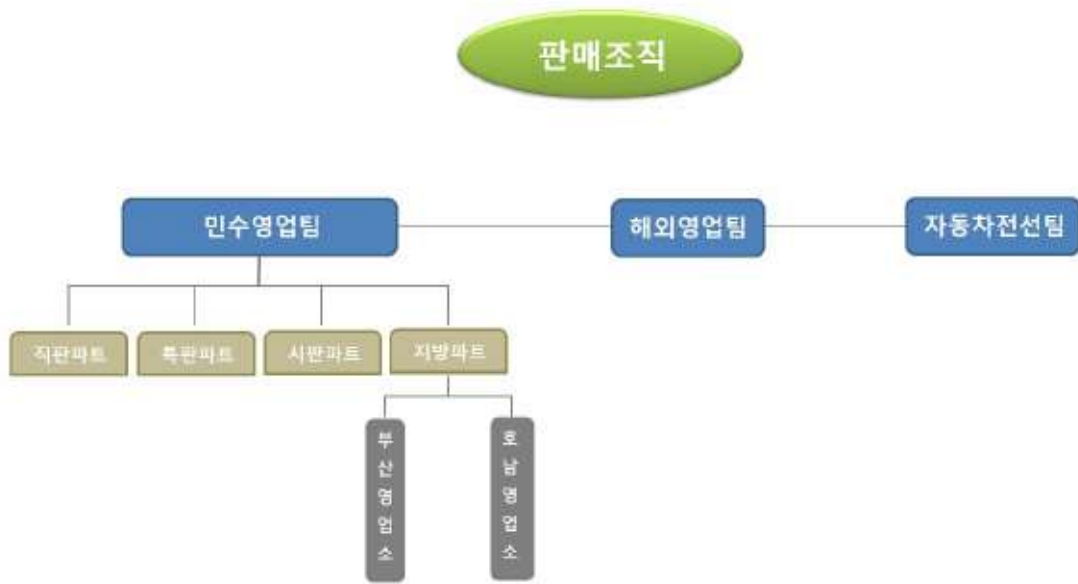
(단위 : 백만원)

사업부문	매출유형	품 목		제57기	제56기	제55기	
전선	제품	나선	내수	27,001	22,634	16,489	
			수출	141	288	309	
		절연전선	내수	257,775	223,360	215,021	
			수출	123	3,496	3,470	
		전력전선	내수	129,107	148,645	143,192	
			수출	32,041	47,233	29,937	
		통신전선	내수	5,824	6,264	7,671	
			수출	5,150	7,322	3,542	
		기타	합성수지외	내수	4,208	2,916	3,382
				수출	0	-	17
		제품매출계		내수	423,915	403,819	385,755
				수출	37,455	58,339	37,275
	소계			461,370	462,158	423,030	
	상품	나선	내수	2,261	346	38	
			수출	37	16	93	
		절연전선	내수	36,693	53,526	55,507	
			수출	132	404	64	
		전력전선	내수	21,630	30,551	30,606	
			수출	568	848	1,666	
		통신전선	내수	2,368	3,198	2,442	
			수출	55	64	27	
		기타	합성수지외	내수	39	39	17
				수출	9	22	33
	상품매출계		내수	62,991	87,660	88,610	
			수출	801	1,354	1,882	
			소계	63,792	89,014	90,492	
	가공매출계		내수	1,955	1,605	1,880	

사업부문	매출유형	품 목	제57기	제56기	제55기
매 출 총 합 계		내수	488,861	493,084	476,245
		수출	38,256	59,693	39,157
		계	527,117	552,777	515,402

나. 판매경로 및 판매방법 등

(1) 판매조직



판매조직_1

(2) 판매경로

① 내수판매인 경우

(생산 지) ----- (실 수 요 자)
 ----- (도 매 상) ----- (실 수 요 자)

② 수출인 경우

DIRECT : 생산지 ----- (해 외 구 매 자)
 LOCAL : 생산지 ----- (중 합 상 사) ----- (해 외 구 매 자)

(3) 판매방법 및 조건

- ① 내수인 경우 : 현금(45%) 외상(55%) 판매(약속어음 90일 이내)
- ② 수출인 경우 : T/T 전신환에 의한 판매

(4) 판매전략

수도권에 집중되어 있는 판매망을 전국적인 판매망으로 지방 영업소를 설치하고 자동차배선용 기기선 판매확대 및 고압케이블판매등 내수판매를 증가시키며 해외시장 대외 경쟁력을 강화하고 수출시장 다변화를 위한 해외인증을 취득 수출증대에 노력하고 있음.

다. 수주상황

(단위 : 톤,백만원)

품목	수주 일자	납기	수주총액		기납품액		수주잔고	
			수량	금액	수량	금액	수량	금액
나 선	2025년	2025년	2,662	31,893	2,458	29,440	205	2,453
절연전선			34,059	319,283	31,439	294,722	2,620	24,561
전력전선			23,517	198,625	21,708	183,346	1,809	15,279
통신전선			1,861	14,515	1,718	13,398	143	1,117
합 계			62,099	564,316	57,323	520,906	4,777	43,410

※ 2025년납품기준(1월~12월)

2025년말 현재 당사 재무제표에 중요한 영향을 미치는 장기공급계약 수주거래는 없습니다.

[자동차 알루미늄 휠 사업부문]

가. 매출실적

(단위 : 백만원)

사업부문	매출유형	품 목		제57기	제56기	제55기
알루미늄 휠 부문	제품	알루미늄 휠	내수	48,911	45,418	82,563
			수출	48,327	49,570	102,395
			계	97,238	94,988	184,958
	기타	용역 매출 등	내수	94	122	171
			수출	93	108	321
			계	187	230	492
매출총합계			내수	49,005	45,540	82,734
			수출	48,420	49,678	102,716
			계	97,425	95,218	185,450

※ 알루미늄 휠 부문은 2025년 종속회사로 신규 편입된 대원알텍(주)의 실적이며, 위 실적중 57기 부터 연결범위에 포함되었고 그 이전 매출실적은 해당 회사의 개별 재무제표 기준 매출 실적입니다.

나. 판매경로 및 판매방법 등

(1) 판매조직

당사는 완성차 제조업체를 상대로 주문자 상표 부착 생산(OEM)의 형태로 직접 제품을 공급하고 있어 완성차 제조업체를 제외한 특별한 유통채널을 갖출 필요가 없으며, 당사의 영업조직이 완성차업체를 직접 대응하고 있습니다.

(2) 판매경로

당사에서 생산하는 대부분의 제품은 완성차 제조업체를 상대로 직접 제품을 공급하고 있습니다.

제품	거래처	최종 수요처
양산용 휠	현대기아차그룹	현대기아차그룹
	현대위아, 현대모비스 현대글로비스	기아차 현대차 유럽법인 및 인도법인
A/S용 휠	현대모비스	일반 소비자

(3) 판매방법 및 조건

당사의 제품은 완성차 제조업체에 판매되며, 판매를 위해서는 공급업체 등록과 개별 제품 공급과정을 거쳐야 합니다. 공급업체 등록은 가격, 품질 및 서비스, 과거 공급이력, 업계 평판, 재무건전성 등 제품을 안정적으로 공급할 수 있는지 여부를 평가하여 공급업체로의 등록이 진행됩니다.

공급업체로 등록이 되면 완성차 제조업체에서 의뢰하는 제품에 대해 견적검토 및 입찰의 과정을 진행하게 됩니다. 완성차 제조업체로부터 예상생산 대수, 사양, 규격, 중량, 가격산출을 위한 원자재가 기준 등이 기재된 개발사양서를 기초로 제품의 개발 단계에서 양산단계까지 고객으로 부터 접수되는 생산, 기술, 품질, 납기 등에 대한 고객의 요구 사항을 검토하게 됩니다. 검토 결과 완성차 제조업체의 요구와 당사의 생산CAPA, 수익성 등을 만족시킬 수 있으면 해당 제품에 대한 입찰을 진행합니다. 입찰은 최적의 가격으로 최대한의 수량을 수주함을 목표로 하고 있습니다. 입찰한 제품을 수주하게 되면 그 결과를 토대로 발주한 완성차 제조업체와 공동으로 연구개발을 진행하고 초도제품 제작 및 테스트 등의 과정을 거쳐 최종적으로 양산을 개시하여 완성차 업체가 요구한 조건에 맞추어 공급을 하게 됩니다.

(4) 판매전략

당사는 30년 이상 승용차용 알루미늄 휠을 생산 및 공급해왔으며, 완성차 업체에서 요구하는 제품을 안정적으로 공급할 수 있는 Full Line Service System(설계, 금형개발 및 제작, 품질테스트, 제품 양산 및 최종 인도)을 갖추고 있습니다. 특히, 당사는 증가하는 대형인치 휠에 대한 수요와 다양해지는 제조 요구사항(가공방법, 표면처리 방법 등)에 대하여 선제적인 설비 투자를 통해 해당 제품의 제조 능력을 보유하고 있습니다. 이를 바탕으로 지속적인 R&D, 품질 및 납기 준수, 원가절감 활동을 통한 경쟁우위를 갖춰 지속적인 수주 확대를 추구하고 있습니다.

다. 수주상황

당사의 주된 제품은 개발초기 Bidding시 양산업체가 결정되는 바, 완성차업체와 신차 개발을 공동으로 진행하여 신차 생산과 동시에 제품을 납품하고 있으며, 해당차종의 단종시까지 고객사에게 지속적으로 납품하는 방식입니다. 주요 매출처인 현대자동차/기아 납품은 완성차 업체의 월 생산계획에 의거하여 예상물량을 받고, 1일 단위로 OEM사의 전산시스템을 통해 당일 납품 Order를 받는 납품체계로 되어 있어 수주현황을 별도로 작성하지 않습니다.

5. 위험관리 및 파생거래

가. 시장위험과 위험관리

(1) 자본위험관리

연결회사의 자본관리는 계속기업으로서의 존속능력을 유지하는 한편, 자본조달비용을 최소화하여 주주이익을 극대화하는 것을 그 목적으로 하고 있습니다. 연결회사의 경영진은 자본구조를 주기적으로 검토하고 있으며, 장·단기 자금차입 및 유상증자 등을 통하여 최적의 자본구조를 유지하고 있습니다. 연결회사의 전반적인 자본위험 관리정책은 주요 재무비율을 매월 모니터링하여 적절한 재무구조 개선방안을 실행하고 있습니다.

보고기간종료일 현재 연결회사의 부채비율 및 순차입금비율은 다음과 같습니다.

(단위 : 천원)

구분	당기말	전기말
부채(A)	194,400,272	113,147,386
자본(B)	152,048,393	113,845,591
현금및현금성자산 및 유동성금융기관예치금(C)	19,888,270	7,470,948
차입금(D)	22,990,796	19,058,755
부채비율(A/B)	127.85%	99.39%
순차입금비율[(D-C)/B]	2.04%	10.18%

(2) 금융위험관리

연결회사는 금융상품과 관련하여 환위험, 유동성위험, 신용위험, 이자율위험과 같은 다양한 금융위험에 노출되어 있습니다. 연결회사의 위험관리는 연결회사의 재무적 성과에 영향을 미치는 잠재적 위험을 식별하여 연결회사가 허용가능한 수준으로 감소, 제거 및 회피하는 것을 그 목적으로 하고 있습니다. 연결회사는 전사적인 수준의 위험관리 정책 및 절차를 마련하여 운영하고 있으며, 내부감사인은 위험관리 정책 및 절차의 준수 여부와 위험노출 한도를 지속적으로 검토하고 있습니다. 연결회사의 전반적인 금융위험 관리 전략은 전기와 동일합니다.

(3) 환위험 관리

연결회사는 제품 수출 거래 등과 관련하여 주로 USD, SGD, HKD 등의 환율변동위험에 노출되어 있습니다. 외환위험은 주로 미래 예상거래, 인식된 자산과 부채의 환율변동과 관련하여 발생하고 있습니다.

연결회사의 주요 통화별 환율변동시 민감도 분석내용은 다음과 같습니다..

(단위 : 천원)

구분	당기		전기	
	10%상승시	10%하락시	10%상승시	10%하락시
USD	246,567	(246,567)	240,027	(240,027)
JPY	24,486	(24,486)	-	-
CNY	(1,414)	1,414	2,380	(2,380)
HKD	134,343	(134,343)	344,171	(344,171)
SGD	183,595	(183,595)	339,178	(339,178)
합계	587,577	(587,577)	925,756	(925,756)

(4) 유동성위험 관리

연결회사는 유동성위험을 관리하기 위하여 단기 및 중장기 자금관리계획을 수립하고 현금유출예산과 실제현금유출액을 지속적으로 분석, 검토하여 금융부채와 금융자산의 만기구조를 대응시키고 있습니다. 연결회사의 경영진은 영업활동현금흐름과 금융자산의 현금유입으로 금융부채를 상환가능하다고 판단하고 있습니다. 한편, 연결회사는 일시적으로 발생할 수 있는 유동성위험을 관리하기 위하여 우리은행 등과 당좌차월약정과 상업어음할인약정 및 기업어음할인약정을 체결하고 있습니다.

보고기간종료일 현재 금융부채의 만기별 내역은 다음과 같습니다.

<당기말>

(단위 : 천원)

구분	6개월이내	6개월~1년이내	1년~5년이내	합계
매입채무및기타채무	111,486,029	1,242,702	1,937,371	114,666,102
단기차입금	12,508,120	10,482,676	-	22,990,796
전환사채	-	-	3,900,005	3,900,005
기타금융부채	-	-	12,408,144	12,408,144
리스부채	59,329	48,658	58,848	166,835
합계	124,053,478	11,774,036	18,304,368	154,131,882

<전기말>

(단위 : 천원)

구분	6개월이내	6개월~1년이내	1년~5년이내	합계
매입채무및기타채무	63,896,888	-	-	63,896,888
단기차입금	14,575,071	5,242,495	-	19,817,566
전환사채	-	-	10,000,000	10,000,000
리스부채	14,553	14,338	44,947	73,838
합계	78,486,512	5,256,833	10,044,947	93,788,292

(5) 신용위험 관리

연결회사는 신용위험을 관리하기 위하여 금융자산의 신용보강을 위한 정책과 절차를 마련하여 운영하고 있습니다. 또한, 회수가 지연되는 금융자산에 대하여는 회수지연 현황 및 회수대책이 보고되고 있으며 지연사유에 따라 적절한 조치를 취하고 있습니다.

보고기간종료일 현재 대손위험에 대한 최대노출정도는 다음과 같습니다.

(단위 : 천원)

구분	당기말	전기말
매출채권및기타채권		
매출채권	133,193,689	120,873,980
미수금	81,584	111,964
단기대여금	15,200,000	-
미수수익	3,073,175	-
파생상품자산	1,597,820	-
예치보증금	179,448	461,628
보증금	884,730	731,846
합계	154,210,446	122,179,418

(6) 이자율위험 관리

연결회사는 이자부부채를 통해 자금을 조달하고 있는 상황이기 때문에 이자율위험에 노출되어 있으며, 연결회사의 경영진은 시장 이자율의 변동으로 인하여 금융상품 공정가치 또는 미래현금흐름이 변동할 위험을 정기적으로 측정하여 고정이자율 차입금과 변동이자율 차입금의 적절한 균형을 유지하고 있습니다. 한편 연결회사의 이자부 부채의 규모를 고려할 때 이자율 변동이 미래현금 흐름에 미치는 영향은 중요하지 아니합니다.

변동금리부 금융상품에 대해 모든 다른 변수가 일정하고 이자율 1% 변동시 민감도 분석내용은 다음과 같습니다.

(단위 : 천원)

구분	당기		전기	
	1%상승시	1%하락시	1%상승시	1%하락시
이자수익(A)	198,757	(198,757)	74,575	(74,575)
이자비용(B)	(174,908)	174,908	(129,488)	129,488

(7) 가격위험관리

연결회사는 원재료 가격 변동성의 영향을 받습니다. 전선부문 영업활동은 구리의 지속적인 구매를 통한 제조를 필요로 합니다. 연결회사는 예상 구리, 납 및 알루미늄 구매량에 따라 동 가격변동에 노출되어 있으며, 경영진은 LME(런던금속거래소) 시세를 수시 모니터링 하는 방식으로 원재료가격 위험 및 완화를 위한 위험관리를 수행하고 있습니다.

나. 파생상품 등에 관한 사항

(1) 연결회사는 거래목적에 따라 매매목적과 위험회피목적의 파생상품 거래를 하고 있으며, 위험회피목적의 거래는 연결회사가 보유한 자산 및 부채의 공정가치 변동 또는 미래현금흐름의 변동에 대한 위험회피를 목적으로 하여 위험회피회계를 적용 하고 있습니다. 매매목적의 거래는 환율 및 LME(동)시세 등의 기초변수의 변동에 따른 시세차익을 획득하고자 하는 것으로서 선도 및 선물 등의 상품을 이용 하고 있습니다.

(1-1) 보고기간종료일 현재 파생상품의 구성내역은 다음과 같습니다.

(단위 : 천원)

구분	당기말			전기말		
	유동	비유동	합계	유동	비유동	합계
파생상품자산						
주주간계약(주1)	-	1,597,820	1,597,820	-	-	-

(주1) 종속기업인 대원알텍(주) 지분 취득 과정에서 재무적투자자와의 주주간약정에 대한 파생상품을 공정가치로 평가하였습니다.

(1-2) 당기와 전기 중 파생상품의 변동내역은 다음과 같습니다.

(단위 : 천원)

구분	당기말				전기말			
	기초	기타증감	평가손익	기말	기초	평가손익	거래손익	기말
파생상품부채								
통화선도	-	-	-	-	954	-	(954)	-
주주간계약	-	-	1,597,820	1,597,820	-	-	-	-

(1-3) 당기와 전기 중 인식한 파생상품손익의 세부내역은 다음과 같습니다.

(단위 : 천원)

구분	당기		전기	
	거래손익	평가손익	거래손익	평가손익
파생상품				
통화선도	9,085	-	(442,706)	-
주주간계약	-	1,597,820	-	-
합계	9,085	1,597,820	(442,706)	-

(1-4) 통화선도 계약현황

당기말 현재 연결회사가 금융기관과 체결하고 있는 통화선도 계약은 없습니다.

6. 주요계약 및 연구개발활동

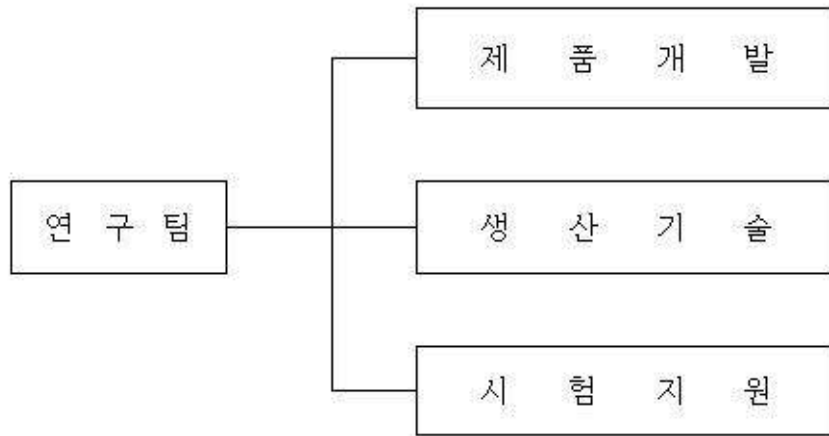
가. 경영상의 주요계약 등

보고서 작성기준일 현재 회사의 재무상태에 중요한 영향을 미치는 중요계약은 없습니다.

나. 연구개발활동

(가) 연구개발활동의 개요

① 연구개발 담당조직



연구조직

② 연구개발비용

(단위 : 천원)

과 목		제57기	제56기	제55기	비 고
원 재 료 비		1,913	13,125	18,034	
인 건 비		407,821	394,080	376,180	
감 가 상 각 비		182,630	176,891	157,385	
기 타		280,713	114,225	-	
연구개발비용 계		873,077	698,321	551,599	
회계처리	판매비와 관리비	-	-	-	
	제조경비	873,077	698,321	551,599	
	개발비(무형자산)	-	-	-	
연구개발비 / 매출액 비율 [연구개발비용계 ÷ 당기매출액 × 100]		0.16%	0.13%	0.11%	

* 인건비 부분은 퇴직급여 및 연차수당이 합산된 금액임.

(2) 연구개발 실적

연구과제	연구기관	기대효과	명칭 및 내용	비고
UL3343(UL인증)	내부연구소	국내 기기선 수주 증대	UL Style AWM 3343	2014.07~2014.10
UL1330~1333, UL1430~1431(UL인증)	내부연구소	//	UL Style AWM 1330~1333 UL Style AWM 1430~1431	2014.07~2015.01
UL 기기선(XLPE)(UL인증)	내부연구소	FED 및 수출 수주 증대	XH-W, XH-W-2, SIS	2014.05~2015.04
UL 3266	내부연구소	국내 기기선 수주 증대	UL Style AWM 3266	2015.07
UL 인증 3239(10kV FEP)	내부연구소	국내 기기선 수주 증대	UL Style AWM 3239 (UL 3239, 10kV FEP)	2015.06~2015.09
CE 선언(DOC)	내부연구소	국내 기기선 수주 증대	UL Style AWM 1007~1571	2015.07~2016.01
초고화 내화케이블 공인기관 인증	내부연구소	삼성전자 수주 증대	0.6/1kV SH-TFR-8 (초고화 내화케이블)	2016.01~2016.03
TRCU 인증	내부연구소	러시아 및 극동지역 수주 증대	MV, LV, Control, Instrument, Cathodic protection cable	2015.02~2016.05
UL 2516, 2517	내부연구소	국내 기기선 수주 증대	UL Stayle AWM 2516, 2517	2016.06~2016.09
SF/UTP UL 인증	내부연구소	국내외 통신선 수주 증대	SF/UTP CAT.5E 24AWG * 4P	2015.12~2016.11
UL 3135 (Silicon 절연전선)	내부연구소	국내 기기선 수주 증대	UL Style AWM 3135	2016.12~2017.03
전차선 (순동원형 110mm ² 외 5품명)	내부연구소	국내 철도청 수주 증대	순동 원형 110/170mm ² 순동 재형 110/170mm ² 순동 이형 150mm ² 동주석합금 원형 150mm ²	2016.10~2017.07
MV TC UL 인증 (5~35kV 난연케이블)	내부연구소	국내외 전력선 수주 증대	5~35kV UL 난연케이블	2016.12~2017.11
차수용 및 고내화 케이블 안전인증 (0.6/1kV 저압난연케이블)	내부연구소	국내외 전력선 수주 증대	0.6/1kV TRF-CV 류 0.6/1kV TRF-CW 류 0.6/1kV RF-CW 류 0.6/1kV CW 류	2018.02~2018.05
SF/UTP KS 인증	내부연구소	국내외 통신선 수주 증대	SF/UTP CAT.5E 24AWG * 2P, 4P	2018.06~2018.08
MV CTL 인증 (5~46kV XLPE절연 케이블)	내부연구소	국내외 전력선 수주 증대	5~46kV XLPE 절연 고압케이블	2017.07~2018.10
LV TC UL 인증 (600V 난연케이블)	내부연구소	국내외 전력선 수주 증대	600V UL 난연케이블 (600V XH-W2/FR-PVC)	2015.06~2018.11
UTP KS 인증 (CAT.5E 25P)	내부연구소	국내외 전력선 수주 증대	UTP CAT.5E 24AWG * 25P	2018.09~2018.12
자동차 고전압전선 인증 (AHEX, AHEX-BS 케이블)	내부연구소	국내외 자동차전선 수주 증대	자동차용 고전압전선 (AHEX, AHEX-BS Cable)	2018.01~2019.01
MV TC UL 인증 (UL 1685 난연케이블)	내부연구소	국내외 전력선 수주 증대	5~35kV UL 1685 난연케이블 (5~35kV XLPE Cable)	2018.10~2019.02
UTP SK브로드밴드 납품승인	내부연구소	국내외 통신선 수주 증대	UTP CAT.5E 24AWG * 4P, 25P	2019.02~2019.06
자동차 알루미늄 전선 인증 (0.75~2.5mm ²)	내부연구소	국내외 자동차선 수주 증대	자동차용 알루미늄 전선 (FLALUY, FLALRY Wire)	2014.01~2019.12

자동차 초세경 전선 인증 (0.08mm)	내부연구소	국내외 자동차선 수주 증대	자동차용 초세경 전선 (CHFUS 0.08mm)	2018.12~2020.06
자동차 고강도 알루미늄 전선 인증 (0.5mm)	내부연구소	국내외 자동차선 수주 증대	자동차용 고강도 알루미늄 전선 (FLALRY 0.5mm)	2020.1~2020.10
22.9kV PP절연 알루미늄 친환경 배전케이블 한전인증 (22.9kV CNPE-W/AL)	내부연구소	국내 전력선 수주 증대	22.9kV PP절연 AL 배전케이블 (22.9kV CNPE-W/AL 95, 240, 400mm ²)	2017.10~2020.12
TREE WIRE(TUV 인증) (COVERED CONDUCTOR)	내부연구소	미국의 전력선 수주 증대	TREE WIRE (가공용 내트래킹 전선)	2020.06~2021.10
비가교 내열 전선	내부연구소	국내외 자동차선 수주 증대	AVSSHF 0.22 ~ 2.5mm ²	2021.01~2021.12
배터리 전선	내부연구소	국내외 자동차선 수주 증대	CU-R3XLPE 8 ~ 70mm ² CU-R4EPDM 8 ~ 70mm ²	2021.03~2022.04
태양광(PV) 케이블 UL인증	내부연구소	국내외 전력선 수주증대	600~2000V PV cable	2021.06~2022.10
자동차 고전압 전선 (실리콘 절연)	내부연구소	국내외 자동차전선 수주증대	FHLR2GCB2G 70mm ²	2021.12~2022.12
22.9kV 특고압 가공케이블	내부연구소	국내 전력선 수주 증대	A1TC 50 ~ 240mm ² A1SC 50 ~ 150mm ²	2022.06~2023.03
THWN-2, THWN, THHN 추가 Option(WV-1, SR) UL 인증	내부연구소	국내외 전력선 수주증대	THWN-2, THWN, THHN (14AWG ~ 1000MCM)	2023.03~2023.06
태양광(PV)케이블 TUV 인증	내부연구소	국내외 전력선 수주증대	DC 1.5kV HF-DPV (4SQ ~ 400SQ)	2023.06~2024.02
THWN-2, TC cable 추가 Optio n(FT4, TC-ER) UL 인증	내부연구소	국내외 전력선 수주증대	THWN-2, TC cable (14AWG ~ 1000MCM)	2023.11~2024.02
22.9kV PP절연 알루미늄 친환경 배전케이블 추가 인증 (22.9kV CNPE-W/AL)	내부연구소	국내 전력선 수주 증대	22.9kV PP절연 AL 배전케이블 (22.9kV CNPE-W/AL 95, 240, 400mm ²)	2024.02~2024.05
알루미늄 피복강심 알루미늄연선	내부연구소	국내(한국전력) 수주 증대	ACSR/AW (32SQ ~ 520SQ)	2025.02~2025.05
15kV TR-XLPE ICEA S-93-639 CTL 인증	내부 연구소	국내외 전력선 수주증대	MV TR-XLPE cable (2AWG ~ 1500MCM)	2025.02~2025.07
용량증대 연알루미늄 연선 (ACMR/TW)		국내(한국전력) 수주 증대	ACMR/TW (240,330,410,440)	2024.11~2025.09

[자동차 알루미늄 휠 사업부문]

가. 경영상의 주요계약 등

보고서 작성기준일 현재 회사의 재무상태에 중요한 영향을 미치는 중요계약은 없습니다.

나. 연구개발활동

(1) 연구개발활동의 개요

당사의 연구개발 활동은 기술연구소를 중심으로 운영되며 세부적으로 선행연구담당과 설계개발담당으로 구성되어 있습니다. 선행연구담당은 기술연구소가 설립된 1988년 이래 중장기 연구개발 프로젝트와 정부지원 프로젝트를 국내 우수연구기관 및 기업체와 공동으로 수행하여, 그 결과 용탕단조, 반응용 성형, 산화방지 도료, 다양한 표면처리기술(칼라클리어, 패드프린팅, 레이저각인, 수압전사 등) 등을 개발하였습니다. 또한 차량 경량화 공법(Flow Forming), 소음 저감 휠 공명기 및 사상자동화 시스템 등을 개발하여 현재 양산에 적용 중입니다. 이러한 연구개발로 확보한 기술력은 국내외 동종업체를 선도하는 수준입니다. 설계개발담당은 알루미늄 휠 설계/개발에 특화되어 자동차조립업체가 요구하는 최적의 제품을 단기간 내에 개발하기 위해 2D/3D 모델링, 시뮬레이션을 이용한 주조/구조해석, 금형설계 및 초도양산 품질안정화 등의 업무를 수행하고 있습니다. 이러한 연구개발활동을 수행하여 신제품의 설계 초기부터 감성적 제품성과 기능적 신뢰성이 확보된 고품질, 저비용 제품을 생산하고자 노력하고 있습니다.

① 연구개발 담당조직



연구소 조직도

② 연구개발비용

(단위 : 천원)

과 목		제57기	제56기	제55기	비 고
연구개발비용 계		520,736	431,720	481,650	
회계처리	판매비와 관리비	514,102	431,720	433,915	
	제조경비	-	-	-	
	개발비(무형자산)	6,634	-	-	
연구개발비 / 매출액 비율 [연구개발비용계 ÷ 당기매출액 × 100]		0.53%	0.45%	0.23%	

※ 인건비 부분은 퇴직급여 및 연차수당이 합산된 금액임.

(2) 연구개발 실적

연구과제	주관기관	공동연구기관	연구기간	비고
나노탄소재료를 활용한 산화방지 승용차용 전면 가공 시 휠 개발	대원알텍(주)	한국탄소융합기술원	2014.05.~2015.04.	전북테크노파크
소음 저감 휠 공명기 설계 기술 개발	대원알텍(주)	한성대학교 산학협력단	2019.10.~2020.09.	-
표면처리 기술 개발	대원알텍(주)	-	2019.07.~2020.06.	-
알루미늄 용탕 열손실 최소화 및 용탕처리 공정 최적화 기술 개발	대원알텍(주)	-	2021.03.~2021.12.	한국생산성기술연구원
패드프린팅 & 레이저 각인 표면처리 기술 개발	대원알텍(주)	-	2022.03.~2022.10.	-
사상자동화 시스템 개발	대원알텍(주)	-	2022.04.~2022.12.	한국로봇산업진흥원
반무광 골드칼라클리어 기술 개발	대원알텍(주)	-	2025.01.~2025.02.	-

7. 기타 참고사항

[전선 사업부문]

가. 업계의 현황

(1) 산업의 특성

전선은 전기에너지나 전기신호를 전달하는 매개체로, 국가 기간산업의 필수재입니다.

대원전선이 영위하는 전선업의 특성은 다음과 같습니다.

- 인프라 핵심 소재
: 생활 및 산업용 전력 공급, 통신망 구축부터 자동차, 기계 등에 이르는 전 산업의 '동맥' 역할을 수행합니다.
- 주문 생산 및 다품종 구조
: 고객사의 요구에 따른 규격별 주문 생산 방식이며, 품종과 규격이 매우 다양합니다.
- 원자재 비중이 높은 구조
: 전기동(Cu)과 알루미늄(Al)이 원재료의 대부분을 차지하며, 국내 동 수요의 70% 이상을 전선업계가 소비할 만큼 원자재 가격 변동에 민감합니다.
- 고도의 장치 산업
: 초기 대규모 시설 투자가 필수적이며, 품질과 안전이 직결되어 있어 신규 업체의 진입 장벽이 높은 편입니다.

(2) 산업의 성장성

전선산업은 성숙기에 접어든 내수 시장의 한계를 글로벌 인프라 수요와 모빌리티 전환을 통해 극복하고 있습니다.

- 해외 신흥 시장 및 인프라 교체
: ASEAN 국가들의 도시화와 산업화에 따른 전력망 확충 수요가 지속되고 있습니다. 또한, 노후 전력망 교체 시기가 도래한 선진국 시장의 수요가

새로운 성장 기회로 작용하고 있습니다.

- 자동차 전선 시장의 확대

: 내연기관차의 전자화 및 친환경차(EV) 보급 확대에 따라 와이어링 하네스(Wiring Harness)용 전선 수요가 꾸준히 증가하고 있습니다. 당사는 자동차용 전선 분야의 오랜 업력을 바탕으로 안정적인 매출 기반을 확보하고 있습니다.

(3) 경기변동의 특성

- 공공 부문의 안정성

: 한국전력(한전), KT 등 관납 수요가 전체의 약 30%를 차지하여 타 산업 대비 경기변동의 영향이 상대적으로 적습니다.

- 민수 부문의 연동성

: 나머지 70%는 국내 건설 경기 및 기업의 설비투자 규모에 영향을 받습니다. 최근에는 고부가가치 특수선 및 수출 비중 확대에 따라 경기 대응력을 높여가는 추세입니다.

(4) 경쟁의 요소

- 시장 구조

: LS전선, 대한전선, 가온전선 등 대형 3사가 시장을 주도하는 가운데, 대원전선은 넥상스코리아 등과 함께 중상위권 점유율을 유지하고 있습니다.

- 경쟁 강도: 관납 물량의 배정제 외에도 경쟁 입찰 부문과 시판 시장에서의 가격 및 품질 경쟁이 심화되고 있습니다. 당사는 다각화된 제품 포트폴리오와 공정 효율화를 통해 경쟁 우위를 확보하고 있습니다.

(5) 자원 조달상의 특성

- 주요 원재료: 전력 케이블의 핵심 원재료인 전기동(99.9% 순도)과 알루미늄입니다.

- 조달 방식

: 당사는 LS전선, 대한전선 등으로부터 가공된 동Rod를 구입하여 사용합니다. 특히 종속회사인 대원알텍을 통해 알루미늄 나선 및 자동차용 소재를 안정적으로 조달 받아 원가 경쟁력과 생산 안정성을 높이고 있습니다.

- 수익성 변수

: LME(런던금속거래소) 동 가격과 환율 변화가 당사의 영업 이익에 직접적인

영향을 미치므로, 전략적 재고 관리와 원가 연동형 계약이 중요합니다.

전기동 LME(London Metal Exchange)에는 국제적인 경제상황에 따라 변동성을 사전 예측하기는 어렵습니다. 최근 LME 가격추이는 아래와 같습니다.

(단위 : USD/톤, %)

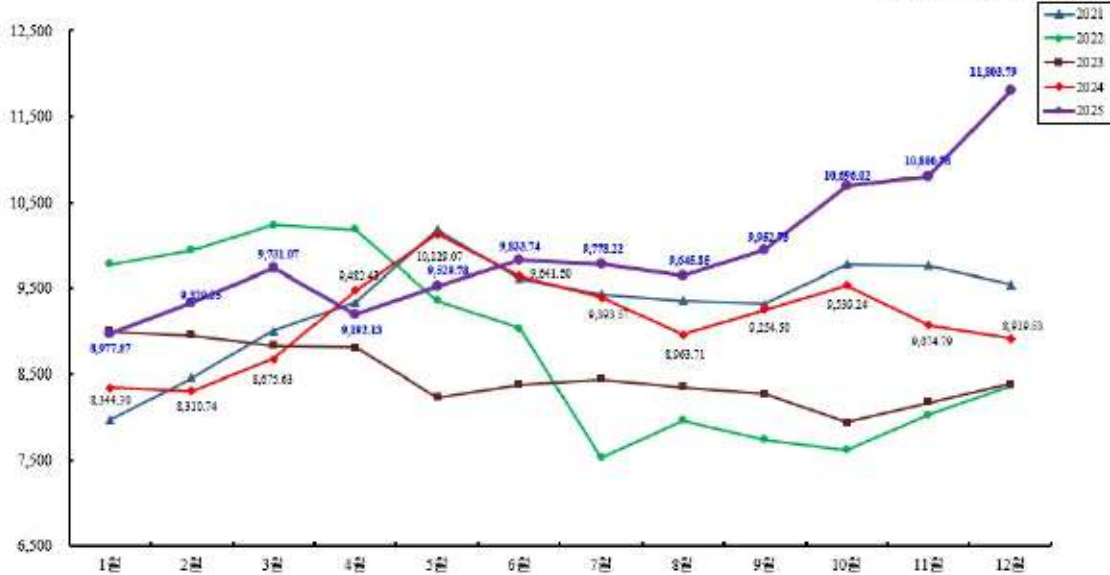
구분	2025년	2024년	2023년	2022년	2021년
LME	9,939.24	9,144.09	8,483.40	8,814.82	9,314.74
등락율	↑ 8.70%	↑ 7.79%	↓ 3.76%	↓ 5.37%	↑ 51.00%

※ 한국비철금속협회 통계정보

③ Copper (USD/톤)

구분	1월	2월	3월	4월	5월	6월	7월	8월	9월	10월	11월	12월	평균
2021	7,970.50	8,400.25	9,004.98	9,335.55	10,183.97	9,812.43	9,433.59	9,157.19	9,324.07	9,778.50	9,765.48	9,550.31	9,314.74
2022	9,775.93	9,941.35	10,237.59	10,183.13	9,302.81	9,033.13	7,529.79	7,960.90	7,734.70	7,621.21	8,029.95	8,367.23	8,014.82
2023	8,909.09	8,955.20	8,815.72	8,814.00	8,234.28	8,366.23	8,445.28	8,351.77	8,270.86	7,939.66	8,173.95	8,304.11	8,483.40
2024	8,344.50	8,310.74	8,675.63	9,482.43	10,128.07	9,641.60	9,393.57	8,043.71	8,254.50	8,530.24	9,074.70	8,910.53	9,144.09
2025	8,977.87	9,310.74	9,731.07	9,192.13	9,529.78	9,833.74	9,778.22	9,645.85	9,952.73	10,696.02	10,886.79	11,803.79	9,939.24

가격기준 : LME Cash Seller & Settlement



LME-2025

나. 회사의 현황

(1) 영업개황 및 사업부문의 구분

① 영업개황

당사는 1969년 11월 설립 이후 전력 및 통신 케이블 분야에서 축적된 기술력을 바탕으로 국가 기간산업 발전에 이바지해 왔으며, 1988년 5월 유가증권시장 상장 이후 지속적인 경영혁신을 통해 중견 전선기업으로서의 입지를 공고히 하고 있습니다.

2025년 세계경제는 러시아-우크라이나 전쟁 장기화와 중동지역 지정학적 긴장 지속 등 복합적인 불확실성이 상존하는 가운데 주요국의 고금리 기조 완화 움직임에도 불구하고 경기 회복세는 완만한 흐름에 머물렀습니다. 여기에 미·중 전략 경쟁 심화, 보호무역주의 확산, 글로벌 공급망 재편 가속화, 원자재 가격 변동성 확대 및 환율 불안정 등 대내외 경영환경의 불확실성이 지속되며 기업 경영에 상당한 부담으로 작용하였습니다.

특히 미국 대선 이후 보호무역 기조 강화로 대외 환경 변동성이 확대되었습니다. 이에 당사는 수출시장 변동성에 수동적으로 대응하기보다 국내 시장에서의 견고한 지배력을 기반으로 내실 경영에 집중하는 전략을 추진하였습니다. 건설 경기 둔화 속에서도 건축용 절연전선 분야의 압도적인 시장 점유율을 활용하여 안정적인 매출 기반을 유지하였으며, 고금리 환경에서는 철저한 채권 관리와 선제적 리스크 통제를 통해 업계 최상위 수준의 재무 건전성을 확보하였습니다.

당사는 이러한 경제 여건 속에서도 주주 여러분의 성원과 전 임직원의 노력으로 2025년 연결 기준 매출 6,245억원, 영업이익 94억원, 별도 기준 매출 5,141억원, 영업이익 64억원을 달성하였습니다.

재무 측면에서는 연결 기준 부채비율 127.9%, 자기자본비율 43.9%, 별도 기준 부채비율 105.5%, 자기자본비율 48.8% 등 견실한 재무구조를 유지하였으며, 사업 측면에서는 자동차 전선 생산 확대를 위한 설비투자를 추진하는 한편 신제품 개발 및 원가 절감 활동, 안정적인 채권 관리, 설비 효율 극대화 등 각 분야에서 적극적인 경영 전략을 실행하였습니다.

전 임직원은 경영방침을 충실히 실천하여 주주 여러분께 신뢰받는 한층 발전된 대원 전선이 되도록 최선의 노력을 다하겠습니다.

② 공시대상 사업부문의 구분

사업부문	매출액(백만원)	비율(%)	주요제품	비고
전선부문	527,117	100.0	전력선, 통신선, 절연선(자동차전선포함)	대원전선, 금원전선, 대명전선, 대원에프엠아이

(2) 시장점유율 (단위 : 억원)

회 사 명	2024년	2023년	2022년
L S 전 선	37,116	37,759	42,238
대 한 전 선	30,233	26,063	21,995
가 온 전 선	14,052	12,973	11,867
대 원 전 선	5,399	5,081	5,518

※ 참고 : 각사 개별 재무제표 매출액 기준임(정확한 시장규모파악 어려움)

(3) 시장의 특성

전선시장은 한국전력, 케이티의 안정적인 수요로 신장세를 유지해 왔으나 최근 중소 전선업체 증가 및 국내생산량 증가로 경쟁이 치열해 지고 있음. 내수부문의 수요 증가세 둔화로 수출부문의 구성비중이 증가할 것임.

다. 주요 재무정보

(단위 : 백만원)

구분	회사명	자산	부채	매출액	당기순이익	총포괄이익
제57기	대원전선	264,783	135,687	514,145	8,153	8,707
	금원전선	9,453	205	2,836	184	288
	대명전선	46,774	38,309	188,366	(1,152)	(1,140)
	대원에프엠아이	7,351	1,678	5,284	214	173
	대원알텍(주)	79,217	39,306	97,425	5,579	6,937
	대원합금(주)	9,370	2,472	16,001	(369)	(387)
제56기	대원전선	225,957	111,471	539,929	6,794	5,257
	금원전선	9,090	131	2,218	140	866
	대명전선	43,410	33,805	183,495	430	412
	대원에프엠아이	6,937	1,438	4,681	164	126
제55기	대원전선	234,541	133,572	508,133	9,613	8,717
	금원전선	8,224	131	2,267	38	37
	대명전선	55,289	46,096	175,201	778	585
	대원에프엠아이	6,856	1,483	4,951	36	(8)

주1) 모든 회사의 자산, 부채, 매출 및 순이익은 각 법인의 별도 재무제표 기준으로 기재하였습니다.

주2) 대원합금(주)는 당사의 종속회사인 대원알텍(주)이 지분 100%를 보유하고 있는 자회사로 기업회계기준상 당사의 연결대상 종속회사에 해당합니다.

주3) 2025년 중 대원알텍(주) 및 그 자회사인 대원합금(주)가 종속회사로 편입되었습니다.

라. 주요종속회사(대명전선 주식회사)의 사업의개요

(1) 산업의 특성

국내 전선회사의 수는 60개사 정도로 추정되며 수요대비 공급이 과다할 정도로 많은 수가 운영되고 있는 실정이나, 몇개사를 제외한 대다수의 회사들이 부족한 생산량에 대해 외주를 하고 있는 실정입니다.

주요종속회사인 대명전선주식회사의 주요생산제품은 대원전선과 동일하여 전선산업의 영향을 받으나, 대부분은 발주를 대원전선(주)로 부터 받고 있으므로, 안정적인

생산물량을 확보 받고 있음.

(2) 산업의 성장성

대원전선(주)의 물량외에도 자체생산 매출증대를 위해 노력하고 있으며, 이로 인하여 매출은 꾸준히 신장세를 나타낼 것으로 예상됨.

(3) 경기변동의 특성

같은 업종의 제품을 생산하기에 대원전선(주)와 동일한 영향을 받습니다.

(4) 경쟁요소

대명전선(주) 2014년도에 설립된 회사로서 시간당 생산량이 양호한 상태로 제품의 경쟁력이 있음.

(5) 자원조달의 특성

국제 전기동 가격에 따라 원재료 조달가격에 영향을 미치고 있음.

당사는 원재료 조달을 LS전선, 대한전선, 일진전기 등에서 1차 가공한 동Rod를 구입하여 사용하고 있음.

마. 그 밖에 투자의사결정에 필요한 사항

연결기업은 사업과 관련하여 아래와 같이 지적재산권을 보유하고 있으며, 각 지적재산권의 상세 내역은 아래 내역을 참조하시기 바랍니다.

(1) 특허 등록

등록번호	등록일	명 칭	비고
10-1650519	2016-08-17	케이블 제조용 내화테이프 바인드장치	
10-1663007	2016-09-29	케이블 제조용 내화테이프 공급장치	
10-1756119	2017-07-04	차량용 시트 열선 케이블 및 이의 제조장치	

(2) 상표 등록

등록번호	등록일	등록 상표	비고
40-0221195	1991-09-12	 한자상표	
40-0221196	1991-09-12	 영문상표	
40-0558794	2003-09-08	 국문상표	
40-0676843	2006-09-01	 회사로고	
40-1235237	2017-02-23	 알파케이블로고	
40-1540988	2019-11-07	 국문상표-1	
40-1540994	2019-11-07	 영문상표_1	

등록번호	등록일	등록 상표	비고
40-2473231	2025-12-15	 대원에프엠아이 로고.국문상표(연결회사)	
40-2473232	2025-12-15	 DAEWON FMI 로고.영문상표(연결회사)	
40-2473233	2025-12-15	대원에프엠아이 국문상표(연결회사)	
40-2473234	2025-12-15	DAEWON FMI 영문상표(연결회사)	

[자동차 알루미늄 휠 사업부문]

가. 업계의 현황

(1) 산업의 특성

자동차 알루미늄 휠 산업은 완성차 업체에 제품을 공급하는 OEM(주문자상표부착생산) 중심의 산업으로 수주 및 매출에 대한 완성차 업체의 의존도가 상대적으로 높은 편입니다.

특히, 시장 경기변동과 완성차 업체의 생산 계획 및 모델 변경 주기에 직접적인 영향을 받으며, 고정 거래처와 장기적인 공급 계약을 통해 안정적인 수요 기반을 유지하는 것이 일반적입니다. 알루미늄 휠은 차량의 연비와 주행 성능, 안전성에 영향을 주는 핵심 부품으로, 설계 대응력과 공정 정밀도가 제품 경쟁력을 결정짓는 주요 요인입니다.

최근에는 전기차 보급 확대와 탄소중립 트렌드에 따라 차량 경량화가 중요한 이슈로 대두되고 있으며, 이에 따라 알루미늄 휠 수요는 증가 추세에 있습니다. 또한, 친환경 알루미늄 사용 확대 및 친환경 제조공정 도입 등 지속가능경영 요소도 산업 내 경쟁 요소로 작용하고 있습니다.

이러한 시장환경 속에서 자동차 알루미늄 휠 제조업체는 자동화 및 정밀 주조 설비에 대한 지속적인 투자, 원자재 가격 및 환율 변동에 대한 리스크 관리 능력, 글로벌 수출 시장 대응 전략 등을 기반으로 경쟁력을 강화하고 있습니다.

(2) 산업의 성장성

자동차 알루미늄 휠 산업은 글로벌 완성차 생산량 증가, 전기차 보급 확대, 그리고 차량 경량화 수요의 지속적인 증가에 따라 중장기적인 성장세가 기대되는 산업입니다. 특히, 내연기관차 대비 배터리 중량이 무거운 전기차의 효율적 에너지 소비를 위해 경량 부품 채택이 필수화되면서, 강철 휠보다 무게가 가벼운 알루미늄 휠 수요는 꾸준히 증가하고 있습니다.

글로벌 시장조사기관들에 따르면, 전 세계 알루미늄휠 시장은 2024년 기준 약 280억 달러 규모로, 연평균 6~7% 수준의 성장이 예상됩니다. 특히 북미, 유럽, 중국 등지에서 고급차 및 전기차 판매 증가가 알루미늄휠 수요를 견인하고 있습니다.

또한, 휠은 단순 기능 부품을 넘어 차량 외관 디자인 요소로서의 중요성도 커지고 있으며, 이에 따라 고급화·대형화·다양화에 대한 수요가 확대되고 있습니다. 이러한 추세에 대응하여 알루미늄휠 업체들은 고정밀 주조기술, 다축 CNC 가공, 경량화 설계 등 기술 고도화를 지속 추진하고 있습니다.

이외에도 글로벌 OEM 완성차 업체들이 공급망 다변화를 적극 추진하고 있으며, 이 과정에서 한국 및 아시아 제조업체의 입지 강화가 나타나고 있는 점도 산업 전반의 성장성을 높이는 요인으로 평가됩니다.

(3) 경기변동의 특성

자동차 산업의 전방산업으로서, 전방 수요산업인 완성차 시장의 경기변동에 직접적인 영향을 받는 특징이 있습니다. 경기가 호황일 경우 소비자들의 자동차 구매 수요가 증가하면서 알루미늄휠 수요도 동반 상승하는 반면, 경기 침체기에는 자동차 판매 감소와 함께 휠 수요도 감소하는 경향이 있습니다.

특히, 휠은 차량 구성 요소 중 교체주기가 길고, 고장이 없을 경우 별도의 유지보수가 필요하지 않은 부품이므로, 내구재 수요의 성격을 가지며 경기 민감도가 상대적으로 높은 편입니다. 다만, 최근에는 전기차 및 하이브리드차 보급 확대, 경량화 및 디자인 차별화에 대한 수요 증가로 인해 기본 수요 외에 대체수요 및 신규수요가 동시에 증가하고 있는 추세입니다. 이에 따라 기존보다 경기 변동성에 대한 완충 작용이 일부 발생하고 있습니다.

또한, 알루미늄휠 산업은 글로벌 알루미늄 원자재 가격과 환율 변동의 영향을 받는 산업으로, 원가 측면에서도 외부 환경 변화에 따라 수익성 변동 가능성이 존재합니다. 이에 따라 제조업체들은 원자재 선물계약, 고정가 계약, 재고관리 전략 등을 통해 변동성 대응에 힘쓰고 있습니다.

(4) 경쟁의 요소

자동차 알루미늄휠 산업은 기술력, 품질 안정성, 가격 경쟁력, 납기 준수 능력, 그리고 고객 맞춤형 대응력 등이 경쟁력을 결정짓는 핵심요소입니다. 특히 본 산업은 완성차 업체에 직접 공급되는 OEM 위주의 산업이므로, 납품 이력과 품질 인증을 바탕으로 한 신뢰 확보가 매우 중요합니다.

제품 경쟁력의 핵심은 경량화 설계와 고강도 주조 기술로, 차량의 연비 및 안전성과 직결되기 때문에 제조사 간 차별화 요소로 작용합니다. 이와 더불어 최근에는 차량 외관에 대한 소비자의 기대 수준이 높아짐에 따라, 디자인 다양성과 고급 마감 기술(도장, 전면가공 등) 역시 경쟁력의 주요 요소로 부각되고 있습니다.

또한, 생산성 확보를 위한 자동화 설비 구축, 정밀 가공 및 품질검사 시스템 운영 능력, 불량률 관리 등 제조 공정의 효율성 역시 경쟁에 큰 영향을 미칩니다.

특히, 최근에는 전기차 휠에 특화된 기술력 확보를 중심으로 기술경쟁이 심화되고 있는 추세입니다.

(5) 자원 조달상의 특성

자동차 알루미늄휠 산업은 '알루미늄 잉곳(Aluminum Ingot)'을 주요 원재료로 사용하는 제조업으로, 자원 조달 측면에서 원자재 가격의 국제 시세 및 환율 변동에 따른 영향을 크게 받는 특성이 있습니다. 알루미늄은 LME(London Metal Exchange) 등 글로벌 시장에서 거래되는 비철금속으로, 수급 상황, 에너지 가격, 지정학적 리스크 등에 따라 가격이 크게 변동합니다.

또한, 알루미늄의 경우 일부 국가(예: 중국, 중동 등)에서 생산이 집중되는 경향이 있어 공급망 리스크가 존재하며, 이에 따라 업체들은 국내외 복수의 공급처를 확보하거나, 장기 공급 계약을 통해 원가 안정성을 확보하려는 노력을 기울이고 있습니다.

나. 회사의 현황

(1) 영업개황 및 사업부문의 구분

① 영업개황

당사의 알루미늄휠은 한국을 대표하는 완성차업체인 현대기아차그룹에 매출액의 98% 이상을 납품하고 있으며 2013년부터 해외 자동차업체인 미쯔비시의 알루미늄휠 공급업체로 선정되어 알루미늄휠을 납품하고 있습니다. 당사는 우수한 기술력 및 안정적인 제품 공급능력을 인정받아 과점시장인 알루미늄휠 산업에서 26.9%의 국내 OEM시장 점유율을 유지하고 있으며, 고객사의 니즈에 충족하는 제품 생산을 위하여 지속적인 시설투자를 및 신차종, 신기술에 대한 신속한 기술적 대응강화에 힘쓰고 있습니다.

② 공시대상 사업부문의 구분

사업부문	매출액(백만원)	비율(%)	주요제품	비고
자동차 알루미늄휠부문	97,425	100.0	알루미늄휠	대원알텍, 대원합금

※ 대원합금은 대원알텍의 100% 자회사입니다.

(2) 시장점유율

당사에서 생산하여 현대기아차 등에 납품하는 알루미늄휠의 국내 OEM시장 점유율은 26.9%로 우수한 기술력 및 생산능력을 바탕으로 꾸준히 신규 수주와 매출성장세를 보이고 있습니다.

(단위:%)

구 분		2025년	2024년	2023년	비 고
점유율 (M/S)	알루미늄휠	26.9%	27.5%	24.7%	OEM납품

※ 국내 OEM시장 점유율(생산 CAPA기준으로 회사가 자체추정)

(3) 시장의 특성

자동차 알루미늄휠 산업은 기술 경쟁, 경량화 요구, 디자인 차별화, 가격 경쟁력 등 여러 요인이 상호작용하는 산업으로 고급화, 대형화 추세에 맞추어 금형설계단계에서부터 최종 제품의 생산 및 공급에 이르기까지 아이템별 맞춤형 제품개발 프로세스를 통해 최적 제품의 생산을 위한 역력강화에 힘쓰고 있습니다. 이와 함께 환경 규제 강화와 글로벌화가 주요시장 특성으로 자리잡고 있으며, 당사는 지속 가능한 신기술 개발 및 자동화 통한 원가 절감 등 경쟁력 강화를 위해 노력하고 있습니다.

다. 그 밖에 투자의사결정에 필요한 사항

당사는 자동차 알루미늄 휠사업과 관련하여 아래와 같이 지적재산권을 보유하고 있으며, 각 지적재산권의 상세 내역은 아래 내역을 참조하시기 바랍니다.

(가) 특허 등록

등록번호	등록일	명 칭	비고
10-0353415	2002-09-06	자동차 추진축용 알루미늄-규소 합금의 제조방법	
10-0695530	2007-03-08	알루미늄 표면의 다중칼라 형성방법	
10-0906746	2009-07-01	탄소재료를 알루미늄 속에 캡슐화하는 방법	
10-0907334	2009-07-03	알루미늄과 탄소재료 간의 공유결합을 형성하는 방법, 알루미늄과 탄소재료 복합체를 제조하는 방법 및 그 방법의에 의하여 제조된 알루미늄과 탄소재료 복합체	
10-0907804	2009-07-08	전기 도금을 이용한 탄소 재료의 알루미늄 도금 장치 및 방법	
10-0940044	2010-01-26	급속 가열 방법을 이용한 알루미늄과 탄소 재료 복합체 및 이의 제조방법	
10-0962429	2010-06-03	알루미늄과 탄소재료 간의 공유결합을 형성하는 방법, 알루미늄과 탄소재료 복합체를 제조하는 방법 및 그 방법에 의하여 제조된 알루미늄과 탄소재료 복합체	
10-0971372	2010-07-14	응집 방법에 의한 탄소재료와 알루미늄 복합체의 제조방법	
10-1017930	2011-02-21	경량화 알루미늄 휠의 제조방법 및 그 알루미늄 휠	
10-1114628	2012-02-02	탄소재료를 이용하여 알루미늄의 전기전도도를 증가시키는 방법	
10-1169355	2012-07-23	STEP법에 의한 탄소재료를 알루미늄 속에 캡슐화하는 방법	
10-1347630	2013-12-27	판형 탄소 나노입자 제조방법 및 이에 의해 제조된 판형 탄소 나노입자	
10-1370082	2014-02-24	플로우 포밍 성형기-1	
10-1393424	2014-05-02	알루미늄-탄소 복합재료의 제조방법 및 이에 의해 제조된 알루미늄-탄소 복합재료	
10-2302964	2021-09-10	고정력이 향상된 공명기 휠	
10-2300663	2021-09-03	2밴드 체결형 소음저감 공명기 휠 ("2밴드 체결" 공명기 휠)	
10-2165853	2020-10-07	소음저감용 차량 휠 ("T-레일 초기" 공명기 휠)	
10-2110032	2020-05-06	소음감쇠 기능을 갖는 차량용 휠 (공명기장착휠)	
10-2109584	2020-05-06	차량용 알루미늄 휠 제작방법 (중공관파이프)	
10-2057098	2019-12-18	언더컷을 활용한 고강도 경량 알루미늄 휠 (언더컷 휠)	
10-2057100	2019-12-18	공명기가 형성된 차량용 휠 (공명기장착휠)	

등록번호	등록일	명 칭	비고
10-2057103	2019-12-18	공명기 부착 자동차용 휠 (공명기장착휠)	
10-2057104	2019-12-18	공명기가 장착된 자동차용 휠 (공명기장착휠)	
10-1843645	2018-03-23	알루미늄 휠 PCD 좌표 측정 장치 개발	
10-1828210	2018-02-05	알루미늄 휠의 다중 컬러 형성 방법 (멀티칼라 + 수압전사)	
10-1805591	2017-12-01	자동차용 휠 제작장치(언더컷 맨드릴)	
10-1805592	2017-12-01	자동차용 휠 제작방법(언더컷 휠)	
10-1792686	2017-10-26	휠 림경 측정용 보조 장치	
US 11,642,919 B 2	2023-05-09	VEHICLE WHEEL (미국특허, HKMC 공동특허)	
10-2648738	2024-03-13	세라믹 컵	
Nr. 10 2020 131 59 9	2025-01-16	VEHICLE WHEEL (독일특허, HKMC 공동특허)	
10-2818255	2025-06-09	자동화 사상 공정용 틀	

III. 재무에 관한 사항

1. 요약재무정보

가 요약연결재무정보

(단위 : 백만원)

구분	제57기	제56기	제55기
	2025년 12월말	2024년 12월말	2023년 12월말
[유동자산]	256,086	167,969	191,352
현금및현금성자산	16,751	2,600	12,853
단기금융상품	3,137	4,871	7,216
매출채권 및 기타채권	124,462	112,660	125,877
파생상품자산	-	-	-
재고자산	89,001	47,638	45,332
당기법인세자산	142	-	1
기타유동자산	22,593	200	73
[비유동자산]	90,362	59,024	43,520
장기금융상품	11	10	10
기타포괄손익 -공정가치측정금융자산	25	12,155	25
당기손익-공정가치금융자산	409	-	-
파생상품자산	1,598	-	-
관계기업투자주식	5,246	3,980	-
유형자산	71,861	38,122	36,689
무형자산	769	509	509
투자부동산	745	781	743
이연법인세자산	8,820	2,735	1,831
기타비유동자산	878	732	713
자산총계	346,448	226,993	234,872
[유동부채]	146,014	89,009	122,509

구분	제57기	제56기	제55기
[비유동부채]	48,386	24,138	12,039
부채총계	194,400	113,147	134,548
[지배기업 소유지분]	121,694	113,846	100,324
자본금	39,848	38,800	37,293
자본잉여금	10,377	12,874	6,122
기타포괄손익누계액	1,120	1,039	298
이익잉여금	70,349	61,133	56,611
[비지배지분]	30,354	-	-
자본총계	152,048	113,846	100,324
	(2025.01.01~ 2025.12.31)	(2024.01.01~ 2024.12.31)	(2023.01.01~ 2023.12.31)
매출액	624,542	552,777	515,402
영업이익	9,351	14,339	13,130
연결당기순이익	12,916	6,794	9,613
[지배회사지분]	8,776	6,794	9,613
[비지배회사지분]	4,140	-	-
주당순이익(손실)	113원	89원	129원
연결총포괄이익	13,438	5,263	8,725
[지배회사지분]	8,288	5,263	8,725
[비지배회사지분]	5,150	-	-
연결에 포함된 회사수	6	4	4

[Δ 는 부(-)의 수치임]

※ 연결재무정보는 K-IFRS를 적용하여 작성하였습니다.

나. 요약재무정보

(단위 : 백만원)

구 분	제57기	제56기	제55기
	2025년 12월말	2024년 12월말	2023년 12월말
[유동자산]	197,825	160,673	186,741
현금및현금성자산	803	205	11,916
단기금융상품	3,137	4,871	7,216
매출채권 및 기타유동채권	120,526	111,898	125,534
재고자산	71,675	43,510	42,013
당기법인세자산	-	-	-
기타유동자산	1,684	189	62
[비유동자산]	66,958	62,284	47,800
장기금융상품	5	5	5
기타포괄손익 -공정가치측정금융자산	24	12,154	24
종속기업투자주식	35,054	22,999	21,628
관계기업투자주식	5,246	3,980	-
유형자산	22,883	23,329	24,144
무형자산	100	126	139
이연법인세자산	3,135	2,183	1,355
기타비유동자산	511	508	505
자산총계	264,783	225,957	234,541
[유동부채]	117,499	89,746	121,411
[비유동부채]	18,188	21,725	12,161
부채총계	135,687	111,471	133,572
[자본금]	39,848	38,800	37,293
[자본잉여금]	17,970	13,115	6,363
[기타포괄손익누계액]	1,140	1,025	289
[이익잉여금]	70,138	61,546	57,024

구 분	제57기	제56기	제55기
자본총계	129,096	114,486	100,969
종속/관계업/공동기업 투자 주식의 평가방법	지분법	지분법	지분법
	(2025.01.01~ 2025.12.31)	(2024.01.01~ 2024.12.31)	(2023.01.01~ 2023.12.31)
매출액	514,145	539,929	508,133
영업이익	6,431	13,631	12,154
당기순이익(총포괄이익)	8,153	6,794	9,613
주당순이익(손실)	105원	89원	129원
기타포괄손익	554	△1,537	△896
총포괄이익	8,707	5,257	8,717

[△ 는 부(-)의 수치임]

※ 재무정보는 K-IFRS를 적용하여 작성된 것입니다.

2. 연결재무제표

2-1. 연결 재무상태표

연결 재무상태표

제 57 기	2025.12.31 현재
제 56 기	2024.12.31 현재
제 55 기	2023.12.31 현재

(단위 : 원)

	제 57 기	제 56 기	제 55 기
자산			
유동자산	256,086,529,987	167,968,538,290	191,351,571,521
현금및현금성자산	16,750,908,338	2,599,929,595	12,853,289,842
단기금융상품	3,137,361,164	4,871,018,055	7,215,524,048
매출채권 및 기타유동채권	124,462,271,913	112,659,815,094	125,877,381,951
유동재고자산	89,000,775,232	47,637,766,585	45,331,836,064
당기법인세자산	142,429,579	0	1,067,671
기타유동자산	22,592,783,761	200,008,961	72,471,945
비유동자산	90,362,135,331	59,024,438,087	43,520,090,704
장기금융상품	10,800,000	10,000,000	10,000,000
기타포괄손익-공정가치 측정 비유동금융자산	25,200,000	12,155,447,000	25,200,000
당기손익-공정가치 측정 금융자산	409,032,500	0	0
비유동파생상품 자산	1,597,820,000	0	0
관계기업에 대한 투자자산	5,246,440,617	3,979,517,417	0
유형자산	71,860,842,054	38,121,541,045	39,689,273,710
영업권 이외의			

	제 57 기	제 56 기	제 55 기
무형자산	768,484,943	509,819,269	508,505,823
투자부동산	744,659,380	781,358,159	743,153,212
이연법인세자산	8,820,464,733	2,734,909,182	1,831,202,823
기타비유동자산	878,391,104	731,846,015	712,755,136
자산총계	346,448,665,318	226,992,976,377	234,871,662,225
부채			
유동부채	146,014,269,439	89,009,008,719	122,508,949,574
매입채무 및 기타유동채무	117,725,051,109	66,670,819,254	87,369,525,397
유동 차입금	22,990,796,377	19,058,754,780	28,392,722,748
유동파생상품부채	0	0	194,460,002
유동성전환사채	3,698,847,293	0	3,382,350,773
유동성금융리스부채	76,886,507	28,890,279	28,855,501
기타 유동부채	1,256,211,417	977,915,568	1,421,908,761
유동판매보증충당부채	120,437,207	0	0
당기법인세부채	146,039,529	2,272,628,838	1,719,126,392
비유동부채	48,386,002,588	24,138,376,949	12,038,668,746
기타비유동금융부채	8,032,371,353	0	0
비유동금융리스부채	89,948,497	44,948,154	50,334,626
전환사채	0	8,781,249,270	0
퇴직급여부채	38,212,858,795	15,234,059,974	11,914,905,095
기타 비유동 부채	2,050,823,943	78,119,551	73,429,025
부채총계	194,400,272,027	113,147,385,668	134,547,618,320
자본			

	제 57 기	제 56 기	제 55 기
지배기업의 소유주에게 귀속되는 자본	129,046,506,917	113,845,590,709	100,324,043,905
자본금	39,847,935,500	38,800,187,500	37,292,867,000
자본잉여금	17,729,221,294	12,873,612,161	6,122,225,514
기타포괄손익누계액	1,120,165,812	1,038,519,323	297,503,923
이익잉여금(결손금)	70,349,184,311	61,133,271,725	56,611,447,468
비지배지분	23,001,886,374	0	0
자본총계	152,048,393,291	113,845,590,709	100,324,043,905
자본과부채총계	346,448,665,318	226,992,976,377	234,871,662,225

2-2. 연결 포괄손익계산서

연결 포괄손익계산서

제 57 기 2025.01.01 부터 2025.12.31 까지

제 56 기 2024.01.01 부터 2024.12.31 까지

제 55 기 2023.01.01 부터 2023.12.31 까지

(단위 : 원)

	제 57 기	제 56 기	제 55 기
수익(매출액)	624,542,487,406	552,777,321,378	515,401,908,392
매출원가	594,804,000,344	520,652,537,868	488,244,827,357
매출총이익	29,738,487,062	32,124,783,510	27,157,081,035
판매비와관리비	20,387,242,107	17,786,239,415	14,026,967,557
영업이익(손실)	9,351,244,955	14,338,544,095	13,130,113,478
기타이익	2,990,401,076	1,714,073,339	1,362,262,513
기타손실	3,632,550,899	1,137,341,455	971,522,966
금융수익	2,465,380,338	606,004,806	1,742,481,321
금융원가	2,625,498,730	5,830,493,909	3,401,146,960
관계기업투자자산평			

	제 57 기	제 56 기	제 55 기
가손익	1,266,923,200	(20,482,583)	0
법인세비용차감전순이익(손실)	9,815,899,940	9,670,304,293	11,862,187,386
법인세비용(수익)	3,100,555,550	2,875,913,900	2,249,495,327
당기순이익(손실)	12,916,455,490	6,794,390,393	9,612,692,059
지배기업 소유주지분	8,776,112,732	6,794,390,393	9,612,692,059
비지배지분	4,140,342,758	0	0
기타포괄손익	1,530,620,075	(1,531,550,736)	(887,533,908)
당기손익으로 재분류되지 않는항목(세후기타포괄손익)	1,448,973,586	(2,272,566,136)	(906,266,197)
확정급여제도의 재측정손익(세후기타포괄손익)	1,448,973,586	(2,272,566,136)	(906,266,197)
당기손익으로 재분류될 수 있는 항목(세후기타포괄손익)	81,646,489	741,015,400	18,732,289
해외사업장환산외환차이(세후기타포괄손익)	81,646,489	741,015,400	18,732,289
총포괄손익	14,447,075,565	5,262,839,657	8,725,158,151
포괄손익의 귀속			
포괄손익, 지배기업의 소유주에게 귀속되는 지분	8,288,385,343	5,262,839,657	8,725,158,151
포괄손익, 비지배지분	5,149,516,490	0	0
주당이익			
기본주당이익(손실)(단위 : 원)	113	89.00	129.00
희석주당이익(손실)			

	제 57 기	제 56 기	제 55 기
) (단위 : 원)	113	89.00	129.00
우선주기본주당순이익(손실) (단위 : 원)	113.0	89.0	129.0
우선주희석주당순이익(손실) (단위 : 원)	113.0	89.0	128.0

2-3. 연결 자본변동표

연결 자본변동표

제 57 기 2025.01.01 부터 2025.12.31 까지

제 56 기 2024.01.01 부터 2024.12.31 까지

제 55 기 2023.01.01 부터 2023.12.31 까지

(단위 : 원)

	자본						
	지배기업의 소유주에게 귀속되는 지분					비지배지분	자본 합계
	자본금	자본잉여금	기타포괄손익누계액	이익잉여금	지배기업의 소유주에게 귀속되는 지분 합계		
2023.01.01 (기초자본)	37,292,867,000	6,122,225,514	278,771,634	47,905,021,606	91,598,885,754		91,598,885,754
당기순이익(손실)				9,612,692,059	9,612,692,059		9,612,692,059

	자본						
	지배기업의 소유주에게 귀속되는 지분					비지배지분	자본 합계
	자본금	자본잉여금	기타포괄손익누계액	이익잉여금	지배기업의 소유주에게 귀속되는 지분 합계		
확정급여제도의재측정요소				(906,266,197)	(906,266,197)		(906,266,197)
전환권대가							
복합금융상품 발행							
복합금융상품 전환							
해외사업장환산외환차이(세후기타포괄손익)			18,732,289				18,732,289
종속기업의 취득							
비지배지분 뜻옵선 인식							
2023.12.31 (기말자본)	37,292,867,000	6,122,225,514	297,503,923	56,611,447,468	100,324,043,905		100,324,043,905
2024.01.01 (기초자본)	37,292,867,000	6,122,225,514	297,503,923	56,611,447,468	100,324,043,905		100,324,043,905
당기순이익(손실)				6,794,390,393	6,794,390,393		6,794,390,393
확정급여제도의재측정요소				(2,272,566,136)	(2,272,566,136)		(2,272,566,136)
전환권대가							
복합금융상품 발행		1,129,111,062			1,129,111,062		1,129,111,062
복합금융상품 전환	1,507,320,500	5,622,275,585			7,129,596,085		7,129,596,085
해외사업장환산외환차이(세후기타포괄손익)			741,015,400		741,015,400		741,015,400
종속기업의 취득							
비지배지분 뜻옵선 인식							
2024.12.31 (기말자본)	38,800,187,500	12,873,612,161	1,038,519,323	61,133,271,725	113,845,590,709		113,845,590,709
2025.01.01 (기초자본)	38,800,187,500	12,873,612,161	1,038,519,323	61,133,271,725	113,845,590,709		113,845,590,709

	자본						
	지배기업의 소유주에게 귀속되는 자본					비지배지분	자본 합계
	자본금	자본잉여금	기타포괄손익누계액	이익잉여금	지배기업의 소유주에게 귀속되는 자본 합계		
당기순이익(손실)				8,776,112,732	8,776,112,732	4,140,342,758	12,916,455,490
확정급여제도의재측정요소				439,799,854	439,799,854	1,009,173,732	1,448,973,586
전환권대가		(688,757,177)			(688,757,177)		(688,757,177)
복합금융상품 발행							
복합금융상품 전환	1,047,748,000	5,544,366,310			6,592,114,310		6,592,114,310
해외사업장환산외환차이(세후기타포괄손익)			81,646,489		81,646,489		81,646,489
종속기업의 취득						25,204,604,749	25,204,604,749
비지배지분 풋옵션 인식						7,352,234,865	7,352,234,865
2025.12.31 (기말자본)	39,847,935,500	17,729,221,294	1,120,165,812	70,349,184,311	129,046,506,917	23,001,886,374	152,048,393,291

2-4. 연결 현금흐름표

연결 현금흐름표

제 57 기 2025.01.01 부터 2025.12.31 까지

제 56 기 2024.01.01 부터 2024.12.31 까지

제 55 기 2023.01.01 부터 2023.12.31 까지

(단위 : 원)

	제 57 기	제 56 기	제 55 기
영업활동현금흐름	30,136,980,330	(4,005,645,413)	5,886,837,596

	제 57 기	제 56 기	제 55 기
영업활동으로 인한 자산 부채의 변동	(26,072,624,500)	7,353,448,884	(4,801,411,176)
이자수취	751,945,695	374,635,134	565,656,731
이자지급(영업)	(1,156,708,083)	(800,116,924)	(1,303,400,207)
법인세환급(납부)	(3,659,593,442)	(2,922,321,681)	(347,682,944)
투자활동현금흐름	40,208,156,546	(14,994,126,467)	15,764,953,291
단기금융상품의 처분	14,662,045,590	34,652,248,950	24,635,033,425
유형자산의 처분	187,030,242	360,912	3,240,000
임차보증금의 감소	29,415,133	0	5,000,000
무형자산의 처분	25,612,000	4,549,214	0
기타포괄손익-공정가치 측정 금융자산 처분	4,900,000,000	0	0
종속기업 취득 시 취득한 현금	38,760,855,370	0	0
단기금융상품의 취득	(12,909,910,395)	(32,307,742,957)	(7,215,524,048)
유형자산의 취득	(5,296,961,394)	(1,213,295,586)	(1,662,796,086)
무형자산의 취득	0	0	0
임차보증금의 증가	(149,930,000)	0	0
관계기업에 대한 투자자산의 취득	0	4,000,000,000	0
매도가능금융자산의 취득	0	(12,130,247,000)	0
재무활동현금흐름	4,055,333,638	636,645,483	(1,539,993,379)
차입금에 따른 유입	56,016,347,332	64,738,471,351	130,096,546,251
정부보조금의 수취	0	0	43,930,000
차입금의 상환	(51,875,474,735)	(74,072,439,319)	(130,449,893,341)

	제 57 기	제 56 기	제 55 기
금융리스부채의 지급	(85,538,959)	(29,386,549)	(30,576,289)
유동총당부채의 증가(감소)	0		(1,200,000,000)
전환사채의 증가	0	10,000,000,000	0
환율변동효과 반영전 현금및현금성자산의 순증가(감소)	14,126,509,854	(10,351,835,571)	8,338,122,316
현금및현금성자산에 대한 환율변동효과	24,468,889	98,475,324	(79,066,104)
기초현금및현금성자산	2,599,929,595	12,853,289,842	4,594,233,630
기말현금및현금성자산	16,750,908,338	2,599,929,595	12,853,289,842

3. 연결재무제표 주석

1. 일반사항 - 연결 (연결)

기업회계기준서 제1110호 '연결재무제표'에 의한 지배회사인 대원전선 주식회사(이하 "지배회사")는 위해금원전선유한공사, 대명전선(주), 대원에프엠아이(주), 대원알텍(주)(이하 "종속회사")를 연결대상(이하 "연결회사")으로 하여 연결재무제표를 작성하였습니다.

1.1 지배회사의 개요

지배회사는 1969년 11월 29일에 설립되었으며, 1988년 5월 4일에 주식을 유가증권시장에 상장한 자본금 39,848백만원의 상장회사입니다. 지배회사의 본사 및 공장소재지와 주요사업내용은 다음과 같습니다.

- (1) 본사 및 공장소재지 : 충남 예산군 고덕면 호음덕령길 92
- (2) 주요사업내용 : 전선 및 전기통신자재의 제조 및 판매

(3) 대표이사 : 서 명 환

(4) 당기말 현재 주요주주 및 지분율

주주	보통주		우선주		합계		비고
	주식수	지분율(%)	주식수	지분율(%)	주식수	지분율(%)	
갑도물산(주)	16,867,805	21.17%	-	-	16,867,805	21.17%	최대주주
서명환	2,752,680	3.45%	-	-	2,752,680	3.45%	대표이사
서정석	2,356,399	2.96%	-	-	2,356,399	2.96%	특수관계자
박군자	50,000	0.06%	-	-	50,000	0.06%	특수관계자
SUH ANNY	1,341,989	1.68%	-	-	1,341,989	1.68%	특수관계자
기타	53,705,798	67.39%	2,621,200	3.29%	56,326,998	70.68%	
합계	77,074,671	96.71%	2,621,200	3.29%	79,695,871	100.00%	

1.2 종속회사의 현황

보고기간종료일 현재 종속회사의 현황은 다음과 같습니다.

회사명	소재지	주요영업활동	결산일	소유지분율
위해금원전선유한공사	중국	전선제조 및 판매	12.31	100.00%
대명전선(주)	대한민국	전선제조 및 판매	12.31	100.00%
대원에프엠아이(주) (주1)	대한민국	전선제조 및 판매	12.31	100.00%
대원알텍(주) (구, 대유글로벌(주)) (주2)	대한민국	알루미늄휠제조 및 판매	12.31	25.71%
대원합금(주) (구, 대유합금(주))(주3)	대한민국	알루미늄휠제조 및 판매	12.31	100.00%

(주1) 지배회사는 대원에프엠아이(주)의 지분 74.44%를 직접 소유하고 있으며, 나머지 지분 25.56%는 위해금원전선유한공사를 통하여 간접 소유하고 있습니다.

(주2) 지배회사의 보유지분율이 50% 미만이나, 주주간 약정에 의해 이사회의 과반수 이상을 선임할 수 있으므로 피투자회사의 재무정책과 영업정책을 결정할 수 있는 능력이 충분하다고 판단되어 종속회사에 포함하였습니다.

(주3) 대원알텍(주)의 종속회사입니다.

1.3 연결대상범위의 변동

당기 중 신규로 연결에 포함된 종속회사의 현황은 다음과 같습니다.

소재지	회사명	사유
대한민국	대원알텍(주)(구, 대유글로벌(주))	신규 취득
대한민국	대원합금(주)(구, 대유합금(주))	신규 취득

1.4 보고기간종료일 현재 종속회사의 재무현황은 다음과 같습니다.

<당기>

(단위 : 천원)

회사명	자산총액	부채총액	매출액	당기순이익	총포괄손익
위해금원전선유한공사	9,452,731	205,341	2,836,122	183,755	288,099
대명전선(주)	46,773,672	38,309,039	188,366,017	(1,152,216)	(1,140,411)
대원에프엠아이(주)	7,350,942	1,678,407	5,283,630	214,285	173,058
대원알텍(주) (구, 대유글로벌(주)) (주1)	80,822,786	40,996,909	97,425,128	5,578,691	6,937,194

(주1) 중간지배기업의 연결재무제표 기준 재무정보입니다.

<전기>

(단위 : 천원)

회사명	자산총액	부채총액	매출액	당기순이익	총포괄손익
위해금원전선유한공사	9,089,983	130,692	2,218,240	140,096	866,125
대명전선(주)	43,410,497	33,805,454	183,495,339	429,678	411,585
대원에프엠아이(주)	6,937,416	1,437,939	4,681,426	163,628	126,046

상기 재무현황은 지배기업과의 회계정책 차이조정 등을 반영한 후의 금액이며, 내부거래는 제거하기 전의 금액입니다.

2. 회계정책 목록 - 연결 (연결)

2.1 연결재무제표 작성기준

연결회사는 주식회사 등의 외부감사에 관한 법률 제5조 1항 1호에서 규정하고 있는 국제회계기준위원회의 국제회계기준을 채택하여 정한 회계처리기준인 한국채택국제회계기준에 따라 연결재무제표를 작성하였습니다.

연결회사의 연결재무제표는 2026년 2월 23일자 이사회에서 승인되었으며, 2026년 3월 26

일자 주주총회에서 최종 승인될 예정입니다.

(1) 측정기준

연결회사의 연결재무제표는 아래에서 열거하고 있는 연결재무상태표의 주요항목을 제외하고는 역사적원가를 기준으로 작성되었습니다.

- 공정가치로 측정되는 파생상품
- 공정가치로 측정되는 당기손익-공정가치 측정 금융상품
- 확정급여채무의 현재가치에서 사외적립자산의 공정가치를 차감한 확정급여부채

(2) 기능통화와 표시통화

연결회사는 연결재무제표에 포함되는 항목들을 영업활동이 이루어지는 주된 경제환경의 통화(기능통화)이며 연결재무제표 작성을 위한 표시통화인 원화로 표시하고 있습니다.

(3) 추정과 판단

한국채택국제회계기준에서는 연결재무제표를 작성함에 있어서 회계정책의 적용이나, 보고기간 말 현재 자산, 부채 및 수익, 비용의 보고금액에 영향을 미치는 사항에 대하여 경영진의 최선의 판단을 기준으로 한 기후관련 위험과 기회를 포함한 미래에 대한 추정치와 가정의 사용을 요구하고 있습니다. 보고기간 말 현재 경영진의 최선의 판단을 기준으로 한 추정치와 가정이 실제 환경과 다를 경우 이러한 추정치와 실제결과는 다를 수 있습니다.

추정치와 추정에 대한 기본 가정은 지속적으로 연결회사의 위험관리와 기후 관련 약정과 의 일관성 여부와 관련하여 검토되고 있으며, 회계추정의 변경은 추정이 변경된 기간과 미래 영향을 받을 기간 동안 인식되고 있습니다.

1) 경영진의 판단

연결재무제표에 인식된 금액에 유의한 영향을 미치는 회계정책의 적용과 관련된 주요한 경영진의 판단에 대한 정보는 다음의 주석사항에 포함되어 있습니다.

- ① 주석 1: 연결 범위 - 사실상 지배력을 보유하고 있는지 여부
- ② 주석 11: 지분법적용투자주식 - 연결회사가 유의적인 영향력을 행사하는지 여부

2) 가정과 추정의 불확실성

다음 보고기간 이내에 중요한 조정이 발생할 수 있는 유의한 위험이 있는 가정과 추정의 불확실성에 대한 정보는 다음의 주석사항에 포함되어 있습니다.

- ① 주석 6: 매출채권과 계약자산의 기대신용손실 측정- 가중평균손실율을 결정하기 위한 주요 가정
- ③ 주석 21: 예상반품율의 추정
- ② 주석 24: 확정급여채무의 측정 - 주요 보험수리적 가정
- ④ 주석 33: 법인세 처리의 불확실성

3) 공정가치 측정

연결회사의 회계정책과 공시사항은 다수의 금융 및 비금융자산과 부채에 대해 공정가치 측정을 요구하고 있는 바, 연결회사는 공정가치평가 정책과 절차를 수립하고 있습니다. 동 정책과 절차에는 공정가치 서열체계에서 수준 3으로 분류되는 공정가치를 포함한 모든 유의적인 공정가치 측정의 검토를 책임지는 평가부서의 운영을 포함하고 있으며, 그 결과는 재무담당임원에게 직접 보고되고 있습니다.

평가부서는 정기적으로 관측가능하지 않은 유의적인 투입변수와 평가 조정을 검토하고 있습니다. 공정가치 측정에서 중개인 가격이나 평가기관과 같은 제3자 정보를 사용하는 경우, 평가부서에서 제3자로부터 입수한 정보에 근거한 평가가 공정가치 서열체계 내 수준 별 분류를 포함하고 있으며 해당 기준서의 요구사항을 충족한다고 결론을 내릴 수 있는지 여부를 판단하고 있습니다.

연결회사는 유의적인 평가 문제를 감사에 보고하고 있습니다.

자산이나 부채의 공정가치를 측정하는 경우, 연결회사는 최대한 시장에서 관측가능한 투입변수를 사용하고 있습니다. 공정가치는 다음과 같이 가치평가기법에 사용된 투입변수에 기초하여 공정가치 서열체계 내에서 분류됩니다.

- 수준 1.	측정일에 동일한 자산이나 부채에 대한 접근 가능한 활성시장의 조정되지 않은 공시가격
- 수준 2.	수준 1의 공시가격 이외에 자산이나 부채에 대해 직접적으로 또는 간접적으로 관측가능한 투입변수
- 수준 3.	자산이나 부채에 대한 관측가능하지 않은 투입변수

자산이나 부채의 공정가치를 측정하기 위해 사용되는 여러 투입변수가 공정가치 서열체계 내에서 다른 수준으로 분류되는 경우, 연결회사는 측정치 전체에 유의적인 공정가치 서열체계에서 가장 낮은 수준의 투입변수와 동일한 수준으로 공정가치 측정치 전체를 분류하고 있으며, 변동이 발생한 보고기간 말에 공정가치 서열체계의 수준간 이동을 인식하고 있

습니다.

공정가치 측정 시 사용된 가정의 자세한 정보는 주석 36에 포함되어 있습니다.

2.2 중요한 회계정책

연결회사가 연결재무제표 작성에 적용한 중요한 회계정책은 아래 기술되어 있으며, 연결회사가 채택한 제·개정 기준서의 적용으로 인한 변경을 제외하고는 당기 및 비교표시된 전기의 연결재무제표는 동일한 회계정책을 적용하여 작성되었습니다.

(1) 연결회사가 채택한 제·개정 기준서 및 해석서

연결회사가 2025년 1월 1일 이후 개시하는 회계기간부터 적용한 제·개정 기준서 및 해석서는 다음과 같습니다.

① 기업회계기준서 제1021호 '환율변동효과' 및 제1101호 '한국채택국제회계기준의최초채택' 개정 - 교환가능성 결여

개정 기준서에서는 회계목적 상 다른 통화와 교환이 가능하다고 보는 상황에 대해 정의하고, 다른 통화와의 교환가능성 평가, 교환가능성이 결여된 경우 사용할 현물환율추정 및 공시 요구사항을 명확히 하였습니다.

해당 기준서의 개정이 연결재무제표에 미치는 중요한 영향은 없습니다.

(2) 제정·공표되었으나 아직 시행되지 않은 제·개정 기준서 및 해석서

보고기간말 현재 제정·공표되었으나 2025년 1월 1일 이후 시작하는 회계기간에 시행일이 도래하지 아니하였고, 연결회사가 조기 적용하지 아니한 제·개정 기업회계기준서 및 해석서는 다음과 같습니다.

① 기업회계기준서 제1109호 '금융상품' 및 제1107호 '금융상품: 공시' 개정 - 금융상품 분류와 측정

개정 기준서에서는 계약상 현금흐름 특성을 평가할 때, 원리금 지급만으로 구성되어 있는 현금흐름 관련 규정을 명확히 하고, 기타포괄손익-공정가치 측정 지분상품의 투자 종류별 공정가치 변동 및 실현손익 정보에 대한 공시 요구사항을 추가하였습니다.

동 개정사항은 2026년 1월 1일 이후 개시되는 회계연도부터 적용될 예정이며, 조기적용이 허용됩니다. 연결회사는 상기 개정기준서의 적용이 연결재무제표에 미치는 영향이 중요하지 아니할 것으로 예상하고 있습니다.

② 한국채택국제회계기준 연차개선

동 연차개선은 기업회계기준서 제1101호 '한국채택국제회계기준의 최초채택', 기업회계기준서 제1107호 '금융상품: 공시', 기업회계기준서 제1109호 '금융상품', 기업회계기준서 제1110호 '연결재무제표' 및 기업회계기준서 제1007호 '현금흐름표'에 대한 일부 개정사항을 포함하고 있습니다.

- 기업회계기준서 제1101호 '한국채택국제회계기준의 최초채택' 개정 - K-IFRS 최초 채택 시 위험회피회계 적용
- 기업회계기준서 제1107호 '금융상품: 공시' 개정 - 제거 손익, 실무적용지침
- 기업회계기준서 제1109호 '금융상품' 개정 - 리스부채의 제거 회계처리와 거래가격의 정의
- 기업회계기준서 제1110호 '연결재무제표' 개정 - 사실상의 대리인 결정
- 기업회계기준서 제1007호 '현금흐름표' 개정 - 원가법

동 개정사항은 2026년 1월 1일 이후 개시되는 회계연도부터 적용될 예정이며, 조기적용이 허용됩니다. 연결회사는 상기 개정기준서의 적용이 연결재무제표에 미치는 영향이 중요하지 아니할 것으로 예상하고 있습니다.

③ 기업회계기준서 제1118호 '재무제표 표시와 공시' 제정

기업회계기준서 제1118호 '재무제표 표시와 공시'는 손익계산서 내에 영업손익 등 범주별 중간합계를 신설하고, 영업손익을 투자, 재무 등의 범주가 아닌 잔여 개념의 손익으로 측정하도록 하였습니다. 또한, 기업이 재무제표 외의 방식을 통해 소통하는 자체 성과지표를 경영진이 정의한 성과측정치로 정의하고, 이를 자의적으로 활용하지 못하도록 산출근거와 조정내역 등의 주석공시를 의무화하였습니다.

동 기준서는 2027년 1월 1일 이후 개시되는 회계연도부터 적용될 예정이며, 조기적용이 허용됩니다. 동 기준서는 현행 기업회계기준서 제1001호 '재무제표 표시'를 대체할 예정입니다. 연결회사는 상기 기준서의 적용이 연결재무제표에 미치는 영향을 검토 중에 있습니다.

④ 기업회계기준서 제1109호 '금융상품' 및 기업회계기준서 제1107호 '금융상품: 공시' 개정 - 자연에 의존하는 전력과 관련된 계약

개정 기준서에서는 태양력, 풍력 등과 같이 자연에 의존하여 전력 매입량이 변동하는 특성으로 인해 구매한 미사용 전력을 판매해야 하는 경우 미사용 전력을 다시 판매하더라도 합리적인 기간 동안 계약물량만큼 사용했다는 점이 인정된다면 '자가사용' 요건을 충족한 것으로 보아 파생상품으로 회계처리하지 않는다는 점을 명확히 하였습니다. 또한, 자연조건에 따라 발전량이 변동하더라도 계약물량 전체에 대하여 위험회피회계를 적용할 수 있도록 허용하였습니다.

동 개정사항은 2026년 1월 1일 이후 개시되는 회계연도부터 적용될 예정이며, 조기적용이 허용됩니다. 연결회사는 상기 개정기준서의 적용이 연결재무제표에 미치는 영향이 중요하지 아니할 것으로 예상하고 있습니다.

2.3 기능통화 및 외화환산

연결회사의 재무제표는 연결회사의 영업활동이 이루어지는 주된 경제환경의 통화(이하 "기능통화") 및 표시통화인 원화로 작성하여 보고하고 있습니다.

기능통화로 외화거래를 최초로 인식하는 경우에 거래일의 외화와 기능통화 사이의 현물환율을 외화금액에 적용하여 기록하고 있습니다. 매 보고기간종료일 현재 보유 중인 화폐성 외화항목은 보고기간종료일 현재의 마감환율을 적용하여 환산하고, 역사적원가로 측정하는 비화폐성 외화항목은 거래일의 환율로 환산하며, 공정가치로 측정하는 비화폐성 외화항목은 공정가치가 결정된 날의 환율로 환산하고 있습니다.

화폐성항목의 결제시점에 생기는 외환차이 또는 화폐성항목의 환산에 사용한 환율이 회계기간 중 최초로 인식한 시점이나 전기의 재무제표 환산시점의 환율과 다르기 때문에 생기는 환산차이는 그 환산차이가 발생하는 회계기간의 손익으로 인식하고 있습니다. 또한, 비화폐성항목에서 생긴 손익을 기타포괄손익으로 인식하는 경우에 그 손익에 포함된 환율변동효과도 기타포괄손익으로 인식하고 비화폐성항목에서 생긴 손익을 당기손익으로 인식하는 경우에는 그 손익에 포함된 환율변동효과도 당기손익으로 인식하고 있습니다.

2.4 현금및현금성자산

재무상태표상의 현금및현금성자산은 보통예금과 소액현금 및 취득당시 만기가 3개월 이내인 단기성 예금으로 구성되어 있습니다. 현금흐름표상의 현금은 이러한 현금및현금성자산을 의미합니다.

2.5 금융자산

2.5.1 분류

연결회사는 다음의 측정 범주로 금융자산을 분류합니다.

- 당기손익-공정가치 측정 금융자산
- 기타포괄손익-공정가치 금융자산
- 상각후원가 측정 금융자산

금융자산은 금융자산의 관리를 위한 사업모형과 금융자산의 계약상 현금흐름 특성에 근거하여 분류합니다.

공정가치로 측정하는 금융자산의 손익은 당기손익 또는 기타포괄손익으로 인식합니다. 채무상품에 대한 투자는 해당 자산을 보유하는 사업모형에 따라 당기손익 또는 기타포괄손익으로 인식합니다. 연결회사는 금융자산을 관리하는 사업모형을 변경하는 경우에만 채무상품을 재분류합니다.

단기매매항목이 아닌 지분상품에 대한 투자는 최초 인식시점에 후속적인 공정가치 변동을 기타포괄손익으로 표시할 것을 지정하는 취소불가능한 선택을 할 수 있습니다. 지정되지 않은 지분상품에 대한 투자의 공정가치 변동은 당기손익으로 인식합니다.

2.5.2 측정

연결회사는 최초 인식시점에 금융자산을 공정가치로 측정하며, 당기손익-공정가치 측정 금융자산이 아닌 경우에 해당 금융자산의 취득이나 해당 금융부채의 발행과 직접 관련되는 거래원가는 공정가치에 가산합니다. 당기손익-공정가치 측정 금융자산의 거래원가는 당기손익으로 비용처리합니다.

내재파생상품을 포함하는 복합계약은 계약상 현금흐름이 원금과 이자로만 구성되어 있는지를 결정할 때 해당 복합계약 전체를 고려합니다.

가. 채무상품

금융자산의 후속적인 측정은 금융자산의 계약상 현금흐름 특성과 그 금융자산을 관리하는 사업모형에 근거합니다. 연결회사는 채무상품을 다음의 세 범주로 분류합니다.

(가) 상각후원가

계약상 현금흐름을 수취하기 위해 보유하는 것이 목적인 사업모형 하에서 금융자산을 보유하고, 계약상 현금흐름이 원리금만으로 구성되어 있는 자산은 상각후원가로 측정합니다. 상각후원가로 측정하는 금융자산으로서 위험회피관계의 적용 대상이 아닌 금융자산의 손익은 해당 금융자산을 제거하거나 손상할 때 당기손익으로 인식합니다. 유효이자율법에 따라 인식하는 금융자산의 이자수익은 '금융수익'에 포함됩니다.

(나) 기타포괄손익-공정가치 금융자산

계약상 현금흐름의 수취와 금융자산의 매도 둘 다를 통해 목적을 이루는 사업모형 하에서 금융자산을 보유하고, 계약상 현금흐름이 원리금만으로 구성되어 있는 금융자산은 기타포괄손익-공정가치로 측정합니다. 손상차손(환입)과 이자수익 및 외환손익을 제외하고는, 기타포괄손익-공정가치로 측정하는 금융자산의 손익은 기타포괄손익으로 인식합니다. 금융자산을 제거할 때에는 인식한 기타포괄손익누계액을 자본에서 당기손익으로 재분류합니다. 유효이자율법에 따라 인식하는 금융자산의 이자수익은 '금융수익'에 포함됩니다. 외환손익은 '기타수익 또는 기타손실'로 표시하고 손상차손은 '기타손실'로 표시합니다.

(다) 당기손익-공정가치 측정 금융자산

상각후원가 측정이나 기타포괄손익-공정가치 측정 금융자산이 아닌 채무상품은 당기손익-공정가치로 측정됩니다. 위험회피관계가 적용되지 않는 당기손익-공정가치 측정 채무상품의 손익은 당기손익으로 인식하고 발생한 기간에 손익계산서에 '기타수익 또는 기타손실'로 표시합니다.

나. 지분상품

연결회사는 모든 지분상품에 대한 투자를 후속적으로 공정가치로 측정합니다. 공정가치 변동을 기타포괄손익으로 표시할 것을 선택한 중장기 보유목적의 지분상품에 대해 기타포괄손익으로 인식한 금액은 해당 지분상품을 제거할 때에도 당기손익으로 재분류하지 않습니다. 이러한 지분상품에 대한 배당수익은 연결회사가 배당을 받을 권리가 확정된 때 '금융수익'으로 당기손익으로 인식합니다.

당기손익-공정가치로 측정하는 금융자산의 공정가치변동은 손익계산서에 '기타수익 또는 기타손실'으로 표시합니다. 기타포괄손익-공정가치로 측정하는 지분상품에 대한 손상차손(환입)은 별도로 구분하여 인식하지 않습니다.

2.5.3 인식과 제거

금융자산의 정형화된 매입 또는 매도는 매매일에 인식하거나 제거합니다. 금융자산은 현금흐름에 대한 계약상 권리가 소멸하거나 금융자산을 양도하고 소유에 따른 위험과 보상의 대부분을 이전한 경우에 제거됩니다.

연결회사가 금융자산을 양도한 경우라도 채무자의 채무불이행시의 소구권 등으로 양도한

금융자산의 소유에 따른 위험과 보상의 대부분을 연결회사가 보유하는 경우에는 이를 제거하지 않고 그 양도자산 전체를 계속하여 인식하되, 수취한 대가를 금융부채로 인식합니다. 해당 금융부채는 재무상태표에 "차입금"으로 분류하고 있습니다.

2.5.4 금융상품의 상계

금융자산과 부채는 인식한 자산과 부채에 대해 법적으로 집행가능한 상계권리를 현재 보유하고 있고, 순액으로 결제하거나 자산을 실현하는 동시에 부채를 결제할 의도를 가지고 있을 때 상계하여 재무상태표에 순액으로 표시합니다. 법적으로 집행가능한 상계권리는 미래사건에 좌우되지 않으며, 정상적인 사업과정의 경우와 채무불이행의 경우 및 지급불능이나 파산의 경우에도 집행가능한 것을 의미합니다.

2.6 재고자산

재고자산은 취득원가와 순실현가능가치 중 낮은 금액으로 측정하고 있으며, 회계연도중 계속기록법에 의하여 재고자산의 수량 및 금액을 계산하고 정기적인 실지재고조사에 의하여 그 기록을 조정하고 있습니다. 재고자산의 취득원가는 매입원가, 전환원가 및 재고자산을 이용가능한 상태로 준비하는데 필요한 기타 원가를 포함하고 있습니다.

연결회사가 적용하고 있는 재고자산 분류별 단위원가 결정방법은 다음과 같습니다.

구분	단위원가 결정방법
상품, 제품, 원재료, 재공품, 부재료, 저장품	총평균법
미착품	개별법

재고자산의 판매시, 관련된 수익을 인식하는 기간에 재고자산의 장부금액을 매출원가로 인식하며, 재고자산을 순실현가능가치로 감액한 평가손실과 모든 감모손실은 감액이나 감모가 발생한 기간에 비용으로 인식하고 있습니다. 또한, 재고자산의 순실현가능가치의 상승으로 인한 재고자산평가손실의 환입은 환입이 발생한 기간의 비용으로 인식된 재고자산의 매출원가에서 차감하고 있습니다.

2.7 유형자산

유형자산은 원가로 측정하고 있으며 최초 인식 후에 원가에서 감가상각누계액과 손상차손

누계액을 차감한 금액을 장부금액으로 표시하고 있습니다. 유형자산의 원가는당해 자산의 매입 또는 건설과 직접적으로 관련되어 발생한 지출로서 경영진이 의도하는 방식으로 자산을 가동하는데 필요한 장소와 상태에 이르게 하는데 직접 관련되는 원가와 자산을 해체, 제거하거나 부지를 복구하는데 소요될 것으로 최초로 추정되는 원가를 포함하고 있습니다.

후속원가는 자산으로부터 발생하는 미래경제적효익이 유입될 가능성이 높으며, 그 원가를 신뢰성 있게 측정할 수 있는 경우에 한하여 자산의 장부금액에 포함하거나 적절한 경우 별도의 자산으로 인식하고 있으며, 대체된 부분의 장부금액은 제거하고 있습니다. 한편, 일상적인 수선·유지와 관련하여 발생하는 원가는 발생시점에 당기손익으로 인식하고 있습니다.

유형자산 중 토지에 대해서는 감가상각을 하지 않으며, 이를 제외한 유형자산은 아래에 제시된 개별 자산별로 추정된 경제적 내용연수 동안 정액법으로 감가상각하고 있습니다.

구분	내용연수
건물	20~40년
건축물	20년
기계장치	10 ~ 20년
차량운반구	5년
기타의유형자산	5년

유형자산을 구성하는 일부의 원가가 당해 유형자산의 전체원가에 비교하여 유의적이라면, 해당 유형자산을 감가상각할 때 그 부분은 별도로 구분하여 감가상각하고 있습니다.

유형자산의 감가상각방법, 잔존가치 및 내용연수는 매 회계연도말에 재검토하고 있으며 이를 변경하는 것이 적절하다고 판단되는 경우 회계추정의 변경으로 전진적으로 회계처리하고 있습니다.

2.8 무형자산

무형자산은 원가로 측정하며, 최초 인식 후에 원가에서 상각누계액과 손상차손누계액을 차감한 금액을 장부금액으로 표시하고 있습니다. 연결회사의 무형자산 중 회원권은 내용

연수가 비한정인 것으로 평가하여 상각하지 아니하며, 소프트웨어와 토지사용권은 정액법으로 상각하며 내용연수는 아래와 같습니다.

구분	내용연수
소프트웨어	10년
토지사용권	50년

내용연수가 비한정인 무형자산에 대해서는 상각하지 아니하되 매년 개별적으로 또는 현금 창출단위에 포함하여 손상검사를 수행하고 있으며, 그 자산의 내용연수가 비한정이라는 평가가 계속하여 정당한 지를 매 회계기간에 재검토하며, 이를 변경하는 것이 적절하다고 판단되는 경우 회계추정의 변경으로 전진적으로 회계처리하고 있습니다.

연구 또는 내부프로젝트의 연구단계에 대한 지출은 발생시점에 인식하고 있습니다. 개발 단계의 지출은 자산을 완성할 수 있는 기술적 실현가능성, 자산을 완성하여 사용하거나 판매하려는 기업의 의도와 능력 및 필요한 자원의 입수가능성, 무형자산의 미래 경제적 효익을 모두 제시할 수 있고, 관련 지출을 신뢰성 있게 측정할 수 있는 경우에 무형자산으로 인식하고 있으며, 기타 개발관련 지출은 발생시점에 비용으로 인식하고 있습니다.

2.9 투자부동산

임대수익이나 시세차익을 얻기 위하여 보유하는 부동산은 투자부동산으로 분류하고 있습니다. 투자부동산은 최초 인식시점에 거래원가를 포함하여 원가로 측정하고 있으며, 최초 인식 후에는 취득원가에서 감가상각누계액 및 손상차손누계액을 차감하여 측정하고 있습니다.

2.10 차입원가

적격자산의 취득, 건설 또는 생산과 직접 관련된 차입원가는 당해 자산원가의 일부로 자본화하고 있습니다. 적격자산이란 의도된 용도로 사용하거나 판매가능한 상태가 될 때까지 상당한 기간을 필요로 하는 자산을 말합니다. 적격자산을 취득하기 위한 목적으로 특정으로 차입한 차입금의 일시적 운용에서 생긴 투자수익은 당 회계기간 동안의 자본화가 가능 차입원가에서 차감하고 있습니다. 기타 차입원가는 발생기간에 비용으로 인식하고 있습니다.

2.11 금융부채

2.11.1 분류 및 측정

연결회사의 당기손익-공정가치 측정 금융부채는 단기매매목적의 금융상품입니다. 주로 단기간 내에 재매입할 목적으로 부담하는 금융부채는 단기매매금융부채로 분류됩니다. 또한, 위험회피회계의 수단으로 지정되지 않은 파생상품이나 금융상품으로부터 분리된 내재 파생상품도 단기매매금융부채로 분류됩니다.

당기손익-공정가치 측정 금융부채, 금융보증계약, 금융자산의 양도가 제거조건을 충족하지 못하는 경우에 발생하는 금융부채를 제외한 모든 비파생금융부채는 상각후원가로 측정하는 금융부채로 분류되고 있으며, 재무상태표 상 "매입채무및기타채무" 및 "차입금" 등으로 표시됩니다.

특정일에 의무적으로 상환해야 하는 우선주는 부채로 분류됩니다. 이러한 우선주에 대한 유효이자율법에 따른 이자비용은 다른 금융부채에서 인식한 이자비용과 함께 손익계산서 상 "금융비용"로 인식됩니다.

2.11.2 제거

금융부채는 계약상 의무가 이행, 취소 또는 만료되어 소멸되거나 기존 금융부채의 조건이 실질적으로 변경된 경우에 재무상태표에서 제거됩니다. 소멸하거나 제3자에게 양도한 금융부채의 장부금액과 지급한 대가(양도한 비현금자산이나 부담한 부채를 포함)의 차액은 당기손익으로 인식합니다.

2.12 리스

2.12.1 리스이용자

연결회사는 계약의 약정시점에 계약 자체가 리스인지, 계약이 리스를 포함하는지를 판단합니다. 연결회사는 기초자산을 사용할 권리를 나타내는 리스자산과 리스료를지급할 의무를 나타내는 리스부채를 인식합니다. 다만 단기리스와 소액 기초자산리스의 경우 동 기준서의 예외규정을 선택할 수 있으며 연결회사는 이러한 리스에 대하여 다른 체계적인 기준

이 리스이용자의 효익의 형태를 더 잘 나타내는 경우가 아니라면 정액 기준에 따라 비용으로 인식합니다.

리스부채는 리스개시일 현재 지급되지 않은 리스료의 현재가치로 측정됩니다. 리스의 내재이자율을 쉽게 산정할 수 있는 경우에는 그 이자율로 리스료를 할인하며 그 이자율을 쉽게 산정할 수 없는 경우에는 리스이용자의 증분차입이자율을 사용합니다.

리스개시일에 리스부채의 측정치에 포함되는 리스료는 다음 금액으로 구성됩니다.

-	고정리스료(실질적인 고정리스료를 포함하고 받을 리스 인센티브는 차감)
-	지수나 요율(이율)에 따라 달라지는 변동리스료. 처음에는 리스개시일의 지수나 요율(이율)을 사용하여 측정
-	잔존가치보증에 따라 리스이용자가 지급할 것으로 예상되는 금액
-	리스이용자가 매수선택권을 행사할 것이 상당히 확실한 경우에 그 매수선택권의 행사가격
-	리스기간이 리스이용자의 종료선택권 행사를 반영하는 경우에 그 리스를 종료하기 위하여 부담하는 금액

연결회사는 리스부채를 재무상태표에서 다른 부채와 구분하여 표시합니다.

연결회사는 리스개시일 후에 리스부채에 대한 이자를 반영하여 장부금액을 증액하거나 지급한 리스료를 반영하여 장부금액을 감액하여 리스부채를 측정합니다.

연결회사는 다음 중 어느 하나에 해당하는 경우에 리스부채를 재측정하고 관련된 리스자산에 대해 상응하는 조정을 합니다.

-	리스기간에 변경이 있는 경우나 매수선택권의 행사에 대한 평가에 변동이 있는 경우, 수정 리스료를 수정 할인율로 할인하여 리스부채를 다시 측정합니다.
-	잔존가치보증에 따라 지급할 것으로 예상되는 금액에 변동이 있는 경우나 리스료를 산정할 때 사용한 지수나 요율(이율)의 변동으로 생기는 미래 리스료에 변동이 있는 경우, 수정 리스료를 최초 할인율로 할인하여 리스부채를 다시 측정합니다. 다만 리스료의 변동이 변동이자율의 변동으로 생긴 경우에는 그 이자율 변동을 반영하는 수정 할인율을 사용합니다.
-	별도 리스로 회계처리하지 않는 리스변경에 대하여 수정 리스료를 수정 할인율로 할인하여 리스부채를 다시 측정합니다.

리스자산은 리스부채의 최초 측정금액, 리스개시일이나 그 전에 지급한 리스료(받은 리스 인센티브는 차감), 리스이용자가 부담하는 리스개설직접원가로 구성되며, 후속적으로 원가에서 감가상각누계액과 손상차손누계액을 차감하여 측정합니다.

리스조건에서 요구하는 대로 기초자산을 해체하고 제거하거나, 기초자산이 위치한 부지를 복구하거나, 기초자산 자체를 복구할 때 리스이용자가 부담하는 원가의 추정치(다만 그 원가가 재고자산을 생산하기 위해 부담하는 것이 아니어야 한다)는 리스자산에 포함되며 기업회계기준서 제1037호 '충당부채, 우발부채, 우발자산'을 적용하여 인식하고 측정합니다.

리스기간 종료시점 이전에 리스이용자에게 기초자산의 소유권을 이전하는 경우나 리스자산의 원가에 리스이용자가 매수선택권을 행사할 것임이 반영되는 경우에, 리스이용자는 리스개시일부터 기초자산의 내용연수 종료시점까지 리스자산을 감가상각합니다. 그 밖의 경우에는 리스이용자는 리스개시일부터 리스자산의 내용연수종료일과 리스기간 종료일 중 이른 날까지 리스자산을 감가상각합니다.

연결회사는 리스자산을 재무상태표에서 다른 자산과 구분하여 표시합니다.

연결회사는 리스자산이 손상되었는지를 판단하고 식별되는 손상차손을 회계처리하기 위하여 기업회계기준서 제1036호 '자산손상'을 적용합니다.

연결회사는 변동리스료(다만 지수나 요율(이율)에 따라 달라지는 변동리스료는 제외)는 리스자산과 리스부채의 측정에 포함하지 않으며, 그러한 리스료는 변동리스료를 유발하는 사건 또는 조건이 생기는 기간에 당기손익으로 인식합니다.

실무적 간편법으로 리스이용자는 비리스요소를 리스요소와 분리하지 않고, 각 리스요소와 이에 관련되는 비리스요소를 하나의 리스요소로 회계처리하는 방법을 기초자산의 유형별로 선택할 수 있으며, 연결회사는 이러한 실무적 간편법을 사용하고 있습니다

2.12.2 리스제공자

연결회사는 각 리스를 운용리스 또는 금융리스로 분류합니다. 기초자산의 소유에 따른 위험과 보상의 대부분을 이전하는 리스는 금융리스로 분류하며 기초자산의 소유에 따른 위

현과 보상의 대부분을 이전하지 않는 리스는 운용리스로 분류합니다.

연결회사가 중간리스제공자인 경우 연결회사는 상위리스와 전대리스를 두 개의 별도 계약으로 회계처리하고 있습니다. 연결회사는 기초자산이 아닌 상위리스에서 생기는 리스자산에 따라 전대리스를 금융리스 또는 운용리스로 분류합니다.

연결회사는 정액 기준이나 다른 체계적인 기준으로 운용리스의 리스료를 수익으로 인식합니다. 다른 체계적인 기준이 기초자산의 사용으로 생기는 효익이 감소되는 형태를 더 잘 나타낸다면 연결회사는 그 기준을 적용합니다.

연결회사는 운용리스 체결과정에서 부담하는 리스개설직접원가를 기초자산의 장부금액에 더하고 리스료 수익과 같은 기준으로 리스기간에 걸쳐 비용으로 인식합니다.

연결회사는 리스개시일에 금융리스에 따라 보유하는 자산을 재무상태표에 인식하고 그 자산을 리스순투자와 동일한 금액의 수취채권으로 표시하며 후속적으로 리스순투자 금액에 일정한 기간수익률을 반영하는 방식으로 리스기간에 걸쳐 금융수익을 인식합니다.

하나의 리스요소와 하나 이상의 추가 리스요소나 비리스요소를 포함하는 계약에서 리스제공자는 기업회계기준서 제1115호를 적용하여 계약 대가를 배분합니다.

2.13 총당부채

총당부채는 과거사건의 결과로 존재하는 현재의무(법적의무 또는 의제의무)로서, 당해 의무를 이행하기 위하여 경제적효익을 갖는 자원이 유출될 가능성이 높으며 그 의무의 이행에 소요되는 금액을 신뢰성있게 추정할 수 있는 경우에 인식하고 있습니다.

총당부채로 인식하는 금액은 관련된 사건과 상황에 대한 불가피한 위험과 불확실성을 고려하여 현재의무를 보고기간종료일 이행하기 위하여 소요되는 지출에 대한 최선의 추정치입니다. 화폐의 시간가치 효과가 중요한 경우 총당부채는 의무를 이행하기 위하여 예상되는 지출액의 현재가치로 평가하고 있습니다.

총당부채를 결제하기 위해 필요한 지출액의 일부 또는 전부를 제3자가 변제할 것이 예상되는 경우 이행한다면 변제를 받을 것이 거의 확실하게 되는 때에 한하여 변제금액을 인식하고 별도의 자산으로 회계처리하고 있습니다.

매 보고기간종료일마다 총당부채의 잔액을 검토하고, 보고기간종료일 현재 최선의 추정치를 반영하여 조정하고 있습니다. 의무이행을 위하여 경제적효익이 내재된 자원이 유출될 가능성이 더 이상 높지 아니한 경우에는 관련 총당부채를 환입하고 있습니다.

2.14 납입자본 및 자기주식

보통주는 자본으로 분류하며 자본거래에 직접 관련되어 발생하는 증분원가에 대해서는 관련된 법인세혜택을 차감한 순액을 자본에서 차감하고 있습니다. 자기지분상품을 재취득하는 경우(이하 "자기주식") 거래원가중 당해 자본거래에 직접 관련되어 발생하는 증분원가에 대해서는 관련된 법인세혜택을 차감한 순액을 자본에서 차감하여회계처리하고 있으며, 자기주식의 계정과목으로 하여 재무상태표상 총자본의 차감항목으로 표시하고 있습니다. 한편, 자기주식을 매입 또는 매도하거나 발행 또는 소각하는 경우의 손익은 당기손익으로 인식하지 아니하고 자본에서 직접 인식하고 있습니다.

2.15 수익인식

연결회사는 기준서 제1115호 '고객과의 계약에서 생기는 수익'을 적용하였습니다.

2.15.1 재화의 판매

연결회사는 고객에게 다양한 전선을 제조하여 판매합니다. 제품이 고객에게 인도되고, 고객이 그 제품을 사용하기 위한 모든 재량을 가지며, 고객의 제품 인수에 영향을 미칠 수 있는 이행되지 않은 의무가 남아있지 않은 시점에서 제품에 대한 통제가 이전된 것으로 보아 매출을 인식합니다. 제품을 특정한 위치에 선적하고, 진부화와 손실 위험이 고객에게 이전되며, 고객이 매출계약에 따라 제품을 인수하거나 인수기한이 만료되거나 연결회사가 인수의 모든 조건을 충족하였다는 객관적인 증거를 입수하는 시점에 제품이 인도된 것으로 봅니다.

재화의 판매에 대하여 받았거나 받을 대가의 공정가치로 수익을 측정하고 매매할인 및 수량리베이트를 수익에서 차감하고 있습니다.

수취채권은 재화를 인도하였을 때 인식합니다. 이는 재화를 인도하는 시점부터는 시간이

지나기만 하면 대가를 지급받게 되므로 대가를 받을 무조건적인 권리가 생기기 때문입니다.

2.15.2 용역의 제공

연결회사의 수입수수료는 고객이 요청한 전선가공을 제공하고 있고, 일반적으로 단기의 제작 기간이 소요됩니다.

기업이 의무를 수행하여 만든 자산이 기업 자체에는 대체용도가 없고, 지금까지 의무수행을 완료한 부분에 대해 집행 가능한 지급청구권이 기업에 있어야 진행기준을 적용하여 수익을 인식합니다. 연결회사는 계약 조건을 분석한 결과, 지금까지 수행을 완료한 부분에 대해 집행 가능한 지급청구권이 없다고 판단되어 한 시점에 수익을 인식합니다.

2.16 종업원급여

2.16.1 단기종업원급여

종업원이 관련 근무용역을 제공한 회계기간의 말부터 12개월 이내에 결제될 단기종업원 급여는 근무용역과 교환하여 지급이 예상되는 금액을, 근무용역이 제공된 때에 당기손익으로 인식하고 있습니다. 단기종업원급여는 할인하지 않은 금액으로 측정하고 있습니다.

한편, 과거 사건의 결과로 현재 지급의무(법적의무 또는 의제의무)가 발생하였고, 그 채무 금액을 신뢰성있게 추정할 수 있는 경우 이익분배금 및 상여금의 예상원가를 부채로 인식하고 있습니다.

2.16.2 퇴직급여

연결회사는 확정급여제도를 운영하고 있습니다. 재무상태표의 퇴직급여부채는 보고기간 종료일 현재 확정급여채무의 현재가치에서 관련 확정급여채무를 직접 결제하는 데 사용할 수 있는 사외적립자산의 보고기간종료일 현재 공정가치를 차감하여 인식하고 있습니다.

확정급여채무의 현재가치와 당기근무원가를 결정하기 위해서는 예측단위적립방식을 사용하고 있습니다. 확정급여채무의 평가는 보험수리적 가정의 적용하는데, 이로 인하여 발생

하는 보험수리적손익에 대해서는 기타포괄손익으로 인식하고 즉시 이익잉여금으로 대체하고 있습니다.

2.16.3 장기종업원급여

종업원이 관련 근무용역을 제공한 보고기간말부터 12개월 이내에 지급되지 않을 기타장기종업원급여는 당기와 과거기간에 제공한 근무용역의 대가로 획득한 미래의 급여액을 현재가치로 할인하고 있습니다. 재측정에 따른 변동은 발생한 기간에 당기손익으로 인식하고 있습니다.

2.17 법인세비용

법인세비용은 당기법인세비용과 이연법인세비용으로 구성되어 있으며, 기타포괄손익누계액이나 자본에 직접 인식되는 거래나 사건 또는 사업결합에서 발생하는 세액을 제외하고는 당기손익으로 인식하고 있습니다.

2.17.1 당기법인세

당기법인세는 당기의 과세소득을 기초로 산정하고 있습니다. 과세소득은 손익계산서상의 이익에서 다른 과세기간에 가산되거나 차감될 손익 및 비과세항목이나 손금불인정항목을 제외하므로 과세소득과 손익계산서상 손익은 차이가 발생합니다. 연결회사의 당기법인세와 관련된 미지급법인세는 확정되었거나 실질적으로 확정된 세율을 사용하여 계산하고 있습니다.

2.17.2 이연법인세

이연법인세는 재무제표상 자산과 부채의 장부금액과 과세소득 산출 시 사용되는 세무기준액과의 차이를 바탕으로 인식되며, 자산부채법에 의하여 인식하고 있습니다. 이연법인세 부채는 모든 가산할 일시적차이에 대하여 인식하며 이연법인세자산은 차감할 일시적차이가 사용될 수 있는 과세소득의 발생가능성이 높은 경우에 모든 차감할 일시적차이에 대하여 인식합니다. 그러나, 일시적차이가 영업권을 최초로 인식하는 경우나 자산·부채가 최초로 인식되는 거래가 사업결합 거래가 아니고, 거래 당시의 회계이익 또는 과세소득에 영향을 미치지 아니하는 거래의 경우 이연법인세를 인식하지 않고 있습니다.

종속기업, 관계기업투자 및 조인트벤처 투자지분에 관한 가산할 일시적차이에 대해서는 연결회사가 일시적차이의 소멸시점을 통제할 수 있으며, 예측가능한 미래에 일시적차이가 소멸하지 않을 가능성이 높은 경우를 제외하고는 모든 이연법인세부채를 인식하고 있습니다. 또한, 차감할 일시적차이로 인하여 발생하는 이연법인세자산은 일시적차이가 예측가능한 미래에 소멸 가능할 가능성이 높고, 일시적차이가 사용될 수 있는 과세소득이 발생할 가능성이 높은 경우에 인식하고 있습니다.

이연법인세자산의 장부금액은 매 보고기간 말에 검토하고, 이연법인세자산으로 인한해택이 사용되기에 충분한 과세소득이 발생할 가능성이 더 이상 높지 않은 경우 이연법인세자산의 장부금액을 감소시키고 있습니다. 감액된 금액은 사용되기에 충분한 과세소득이 발생할 가능성이 높아지면 그 범위 내에서 환입하고 있습니다.

당기법인세자산과 당기법인세부채를 상계할 수 있는 법적으로 집행가능한 권리를 가지고 있고, 이연법인세자산과 이연법인세부채가 동일한 과세대상기업과 동일한 과세당국과 관련이 있는 경우에만 이연법인세자산과 이연법인세부채를 상계하여 표시하고 있습니다.

2.18 비금융자산의 손상

연결회사는 매 보고기간종료일마다 재고자산, 이연법인세자산, 종업원급여에서 발생한 자산 및 매각예정비유동자산 등으로 분류되는 비유동자산을 제외한 비금융자산의 자산손상을 시사하는 징후가 있는지를 검토하고 있으며, 자산손상을 시사하는 징후가 있는 경우에는 손상차손금액을 결정하기 위하여 자산의 회수가능액을 추정하고 있습니다. 다만, 내용연수가 비한정인 무형자산 또는 아직 사용할 수 없는 무형자산에 대해서는 자산손상을 시사하는 징후와 관계없이 매년 손상검사를 실시하고 있습니다.

자산의 회수가능액은 자산 또는 현금창출단위의 순공정가치와 사용가치 중 큰 금액이며, 개별자산별로 결정하나 해당 개별자산의 현금유입이 다른 자산이나 자산집단의 현금유입과 거의 독립적으로 창출되지 않는 경우, 그 자산이 속하는 현금창출단위(자산의 현금창출단위)의 회수가능액을 추정하고 있습니다. 자산의 장부금액이 회수가능액을 초과하는 경우, 자산은 손상된 것으로 보며 자산의 장부금액을 회수가능액으로 감소시키게 됩니다.

사용가치는 해당 자산의 기대 미래현금흐름의 추정치를 화폐의 시간가치와 해당 자산의

위험에 대한 시장의 평가를 반영한 세전할인율로 할인한 현재가치로 평가하고 있습니다. 순공정가치는 공개시장에서 거래되는 종속기업들의 주가 또는 다른 이용가능한 공정가치 평가지표 등을 사용한 적절한 평가모델을 사용하여 결정하고 있습니다.

회수가능액의 추정시 자산 또는 현금창출단위의 순공정가치와 사용가치 중 큰 금액으로 측정하고 있으며, 자산 또는 현금창출단위의 회수가능액이 장부금액에 미달하는 경우에는 자산 또는 현금창출단위의 장부금액을 회수가능액으로 감소시키고 감소된 금액은 당기손익으로 인식하고 있습니다.

2.19 금융자산의 손상

연결회사는 다음 자산의 기대신용손실에 대해 손실충당금을 인식합니다.

- 상각후원가 측정 금융자산

연결회사는 12개월 기대신용손실로 측정되는 다음의 금융자산을 제외하고는 전체기간 기대신용손실에 해당하는 금액으로 손실충당금을 측정합니다.

- 보고기간말에 신용이 위험이 낮다고 결정된 채무증권

- 최초 인식 이후 신용위험(즉, 금융자산의 기대존속기간동안에 걸쳐 발생할 채무불이행 위험)이 유의적으로 증가하지 않은 기타 채무증권과 은행예금

매출채권과 계약자산에 대한 손실충당금은 항상 전체기간 기대신용손실에 해당하는 금액으로 측정됩니다.

금융자산의 계약상 현금흐름 전체 또는 일부의 회수에 대한 합리적인 기대가 없는 경우 해당 자산을 제거합니다. 고객의 계속적인 지급여부, 법에 따른 소멸시효 등을 고려하여 회수에 대한 합리적인 기대가 있는지를 평가하고 제각의 시기와 금액을 개별적으로 결정합니다. 연결회사는 제각한 금액이 유의적으로 회수할 것이라는 기대를 갖고 있지 않습니다.

그러나 제각된 금융자산은 연결회사의 만기가 된 금액의 회수 절차에 따라 회수활동의 대상이 될 수 있습니다.

2.20 주당이익

연결회사는 보통주의 기본주당이익과 희석주당이익을 포괄손익계산서에 표시하고 있습니다. 기본주당이익은 보통주에 귀속되는 당기순손익을 그 회계기간에 유통된 보통주식수를

가중평균한 주식수로 나누어 계산하고 있습니다. 희석주당이익은 종업원에게 부여한 주식기준보상을 포함하는 모든 희석효과가 있는 잠재적 보통주의 영향을 고려하여 보통주에 귀속되는 당기순이익 및 가중평균유통보통주식수를 조정하여 계산하고 있습니다.

2.21 정부보조금

정부보조금은 당사가 정부보조금에 부수되는 조건을 준수하고 그 보조금을 수취하는 것에 대해 합리적인 확신이 있을 경우에만 인식하고 있습니다.

연결회사는 비유동자산을 취득 또는 건설하는데 사용해야 한다는 기본조건이 부과된 정부보조금을 수령하고 있으며, 보조금을 이연수익으로 인식하여 자산의 내용연수에 걸쳐 당기손익으로 인식하고 있습니다.

연결회사는 정부보조금을 정부보조금으로 보전하려 하는 관련원가가 비용으로 인식되는 기간에 걸쳐 포괄손익계산서에서 관련비용의 차감으로 표시하여 당기손익으로 인식하고 있습니다.

2.22 중요한 회계추정 및 판단

연결회사의 회계정책을 적용함에 있어서, 경영자에게 다른 자료로부터 쉽게 식별할 수 없는 자산과 부채의 장부금액에 대한 판단, 추정 및 가정을 하도록 요구합니다. 추정과 관련 가정은 역사적 경험과 관련성이 있다고 간주되는 기타 요인들에 바탕을 두고 있습니다. 실제 결과는 이러한 추정치들과 다를 수도 있습니다.

추정 및 판단은 지속적으로 평가되며, 과거 경험 및 현재의 상황에서 합리적으로 예측가능한 미래의 사건과 같은 다른 요소들을 고려하여 이루어집니다. 회계추정에 대한 수정은 그러한 수정이 오직 당해 기간에만 영향을 미칠 경우 수정이 이루어진 기간에 인식되며, 당기 및 미래 기간에 모두 영향을 미칠 경우 수정이 이루어진 기간과 미래 기간에 인식됩니다.

연결회사의 자산 및 부채 장부금액에 중대한 조정을 미칠 수 있는 유의적인 위험에 대한 추정 및 가정은 다음과 같습니다.

2.22.1 금융상품의 공정가치

정상거래시장에서 거래되지 않는 금융상품의 공정가치는 평가기법을 사용하여 결정하고 있습니다. 연결회사는 보고기간종료일 현재 주요한 시장상황에 기초하여, 다양한 평가기법의 선택 및 가정에 대한 판단을 하고 있습니다. 이러한 판단에는 유동성 위험, 신용위험, 변동성 등에 대한 입력변수의 고려가 포함됩니다. 이러한 요소들에 대한 변화는 금융상품의 공정가치에 영향을 줄 수 있습니다.

2.22.2 비금융자산의 손상

연결회사는 매 보고기간말에 모든 비금융자산에 대하여 손상징후의 존재여부를 평가합니다. 비한정내용년수의 무형자산에 대해서는 매년 또는 손상징후가 있는 경우에 손상검사를 수행합니다. 기타 비금융자산에 대해서는 장부금액이 회수가능하지 않을 것이라는 징후가 있을 때 손상검사를 수행합니다. 사용가치를 계산하기 위하여 경영자는 해당 자산이나 현금창출단위로부터 발생하는 미래기대현금흐름을 추정하고 동 미래기대현금흐름의 현재가치를 계산하기 위한 적절한 할인율을 선택하여야 합니다.

2.22.3 퇴직급여부채

확정급여채무의 현재가치는 보험수리적 평가방법을 통해 결정됩니다. 보험수리적 평가방법의 적용을 위해서는 다양한 가정을 세우는 것이 필요하며, 이러한 가정의 설정은 할인율, 미래임금 상승율 및 사망율의 결정 등을 포함합니다. 평가방법의 복잡성과 기본 가정 및 장기적인 성격으로 인해 확정급여채무는 이러한 가정들에 따라 민감하게 변동됩니다. 모든 가정은 매 보고기간종료일마다 검토됩니다.

2.22.4 금융자산의 손상

금융자산의 손실충당금은 부도위험 및 기대손실을 등에 대한 가정에 기초하여 측정됩니다. 연결회사는 이러한 가정의 설정 및 손상모델에 사용되는 투입변수의 선정에 있어서 연결회사의 과거 경험, 현재 시장 상황, 재무보고일 기준의 미래전망정보 등을 고려하여 판단합니다(주석 6 참조).

2.22.5 법인세

연결회사의 과세소득에 대한 법인세는 다양한 국가의 세법 및 과세당국의 결정을 적용하여 산정되므로 최종 세효과를 산정하는 데에는 불확실성이 존재합니다. (주석 33 참조) 연결회사는 특정 기간동안 과세소득의 일정 금액을 투자, 임금증가 등에 사용하지 않았을 때 세법에서 정하는 방법에 따라 산정된 법인세를 추가로 부담합니다. 따라서, 해당 기간의 당기법인세와 이연법인세를 측정할 때 이에 따른 세효과를 반영하여야 하고, 이로 인해 연결회사가 부담할 법인세는 각 연도의 투자, 임금증가 등의 수준에 따라 달라지므로 최종 세효과를 산정하는데에는 불확실성이 존재합니다.

3. 현금및현금성자산 - 연결 (연결)

현금및현금성자산 공시

당기

(단위 : 천원)

	공시금액
보유현금	12,563
예금잔액	15,377,172
기타현금및현금성자산	1,361,173

전기

(단위 : 천원)

	공시금액
보유현금	13,475
예금잔액	1,843,392
기타현금및현금성자산	743,063

4. 금융상품 연결 (연결)

금융상품에 대한 세부 정보 공시

금융상품에 대한 세부 정보 공시

당기

(단위 : 천원)

	금융상품
	금융보증계약
	장부금액
	공시금액
단기금융상품	3,137,361
장기금융상품	10,800

전기

(단위 : 천원)

	금융상품
	금융보증계약
	장부금액
	공시금액
단기금융상품	4,871,018
장기금융상품	10,000

5. 사용이 제한된 금융자산 - 연결 (연결)

사용이 제한된 금융자산

당기

(단위 : 천원)

	기타 예치금
사용이 제한된 비유동 현금및현금성자산	10,800
사용이 제한된 금융자산에 대한 설명	당좌거래보증금(우리은행 외)

전기

(단위 : 천원)

	기타 예치금
사용이 제한된 비유동 현금및현금성자산	10,000
사용이 제한된 금융자산에 대한 설명	당좌거래보증금(우리은행)

6. 매출채권 및 기타채권 - 연결 (연결)

매출채권 및 기타채권의 공시

당기

(단위 : 천원)

	총장부금액	손상차손누계액	장부금액 합계
유동매출채권	133,193,689	(8,914,161)	124,279,529
단기대여금	15,200,000	(15,200,000)	
단기미수금	81,584	(78,289)	3,295
단기미수수익	3,073,175	(3,073,175)	
퇴직보험예치금	179,448		179,448

전기

(단위 : 천원)

	총장부금액	손상차손누계액	장부금액 합계
유동매출채권	120,873,980	(8,787,757)	112,086,223
단기대여금			
단기미수금	111,964		111,964
단기미수수익			
퇴직보험예치금	461,628		461,628

매출채권 및 기타채권 손실충당금과 총장부금액의 변동에 대한 공시
당기

(단위 : 천원)

	금융상품										
	매출채권		대여금		미수금		미수수익		퇴직보험예치금		
	장부금액										
	손상차손누계액										
	기대신용손실 평가 방법		기대신용손실 평가 방법 합계	기대신용손실 평가 방법	기대신용손실 평가 방법 합계	기대신용손실 평가 방법	기대신용손실 평가 방법 합계	기대신용손실 평가 방법	기대신용손실 평가 방법 합계	기대신용손실 평가 방법	기대신용손실 평가 방법 합계
	집합적으로 신용 손실을 평가한 금융자산	개별적으로 신용 손실을 평가한 금융자산									
기초금융자산	(111,446,215)	(1,213,600)	(112,659,815)			(111,964)	(111,964)			(461,628)	(461,628)
기대신용손실전(환)입, 금융자산	742,673	26,522,951	27,265,624	15,200,000	15,200,000			3,073,175	3,073,175		
제각을 통한 감소, 금융자산											
기타 변동에 따른 증가(감소), 금융자산	(13,758,730)	(25,309,351)	(39,068,082)	(15,200,000)	(15,200,000)	108,669	108,669	(3,073,175)	(3,073,175)	282,180	282,180

금융상품											
매출채권		대여금		미수금		미수수익		퇴직보험예치금			
장부금액											
손상차손누계액											
기대신용손실 평가 방법		기대신용손실 평가 방법 합계	기대신용손실 평가 방법	기대신용손실 평가 방법 합계	기대신용손실 평가 방법	기대신용손실 평가 방법 합계	기대신용손실 평가 방법	기대신용손실 평가 방법 합계	기대신용손실 평가 방법	기대신용손실 평가 방법 합계	
집합적으로 신용손실을 평가한 금융자산	개별적으로 신용손실을 평가한 금융자산		집합적으로 신용손실을 평가한 금융자산		집합적으로 신용손실을 평가한 금융자산		집합적으로 신용손실을 평가한 금융자산		집합적으로 신용손실을 평가한 금융자산		
기말금융자산	(124,462,272)		(124,462,272)			(3,295)	(3,295)			(179,448)	(179,448)

전기

(단위 : 천원)

금융상품											
매출채권		대여금		미수금		미수수익		퇴직보험예치금			
장부금액											
손상차손누계액											
기대신용손실 평가 방법		기대신용손실 평가 방법 합계	기대신용손실 평가 방법	기대신용손실 평가 방법 합계	기대신용손실 평가 방법	기대신용손실 평가 방법 합계	기대신용손실 평가 방법	기대신용손실 평가 방법 합계	기대신용손실 평가 방법	기대신용손실 평가 방법 합계	
집합적으로 신용손실을 평가한 금융자산	개별적으로 신용손실을 평가한 금융자산		집합적으로 신용손실을 평가한 금융자산		집합적으로 신용손실을 평가한 금융자산		집합적으로 신용손실을 평가한 금융자산		집합적으로 신용손실을 평가한 금융자산		
기초금융자산	(105,513,482)	(9,758,850)	(121,447,572)			(111,964)	(111,964)			(461,628)	(461,628)
기대신용손실전(환)입, 금융자산	242,507	8,545,250	8,787,757								
제각을 통한 감소, 금융자산											
기타 변동에 따른 증가(감소), 금융자산	(5,690,226)		(5,690,226)								
기말금융자산	(111,446,215)	(1,213,600)	(112,659,815)			(111,964)	(111,964)			(461,628)	(461,628)

연체되거나 손상된 매출채권 및 기타채권에 대한 공시

당기

(단위 : 천원)

	6개월 이내	6개월 초과 ~ 1년 이내	1년 초과 3년 이내	3년초과	손상된 금융자산	연체상태 합계
매출채권 외의 비유동채권	124,055,035	47,491	538,616	563,803	26,225,951	151,727,896
기대신용손실율	0.0156	0.0530	0.3903	0.9119	1.0000	
대손상각비(대손충당금환입)	(15,801)	(2,518)	(210,233)	(514,121)	(26,522,951)	(27,265,624)

전기

(단위 : 천원)

	6개월 이내	6개월 초과 ~ 1년 이내	1년 초과 3년 이내	3년초과	손상된 금융자산	연체상태 합계
매출채권 외의 비유동채권	110,505,305	347,443	726,730	109,244	9,758,850	121,447,572
기대신용손실율	0.0099	0.0235	0.2268	0.5452	0.8756	
대손상각비(대손충당금환입)	(9,927)	(8,160)	(164,858)	(59,562)	(8,545,250)	(8,787,757)

7. 재고자산 - 연결 (연결)

재고자산 세부내역

당기

(단위 : 천원)

	취득원가	재고자산 평가총당금	장부금액 합계
유동상품	15,070,499	(1,748)	15,068,751
유동제품	17,881,657	(12,776)	17,868,881
유동재공품	28,340,768	(76,509)	28,264,259
유동원재료	26,827,686	(1,628)	26,826,058
부재료	564,094	(6,088)	558,006
유동저장품	212,656		212,656
미착품	202,164		202,164
총유동재고자산	89,099,524	(98,749)	89,000,775

전기

(단위 : 천원)

	취득원가	재고자산 평가총당금	장부금액 합계
유동상품	11,535,601	(4,282)	11,531,319
유동제품	13,749,278		13,749,278

	취득원가	재고자산 평가총당금	장부금액 합계
유동재공품	17,809,507	(143,602)	17,665,905
유동원재료	4,029,369	(1,376)	4,027,993
부재료	666,676	(3,404)	663,272
유동저장품			
미착품			
총유동재고자산	47,790,431	(152,664)	47,637,767

재고자산 관련 비용에 대한 공시

재고자산 관련 비용에 대한 공시

당기

(단위 : 천원)

	매출원가
재고자산 평가손실환입	53,914
기간동안 비용으로 인식한 재고자산의 원가	594,804,000

전기

(단위 : 천원)

	매출원가
재고자산 평가손실환입	77,043
기간동안 비용으로 인식한 재고자산의 원가	520,652,538

8. 기타자산 - 연결 (연결)

기타자산에 대한 공시

당기

(단위 : 천원)

	공시금액
선급금	19,188,108
유동부가세미수금	3,232,857
유동선급비용	171,819

전기

(단위 : 천원)

	공시금액
선급금	166,239
유동부가세미수금	
유동선급비용	33,770

9. 타 기업에 대한 지분의 공시 - 연결 (연결)

관계기업 지분에 대한 공시

관계기업에 대한 공시

관계기업에 대한 공시

당기

(단위 : 천원)

	DH오토텍스(구,(주)대유플러스)	한국전선공업협동조합	대원알텍(주)	청도DH전선유한공사
관계기업에 대한 소유지분율	0.0100	0.0576		0.5260
공표된 시장가격이 있는 경우, 관계기업 투자의 공정가치	409,033	25,200		

전기

(단위 : 천원)

	DH오토텍스(구,(주)대유플러스)	한국전선공업협동조합	대원알텍(주)	청도DH전선유한공사
관계기업에 대한 소유지분율		0.0576	0.4654	0.5260
공표된 시장가격이 있는 경우, 관계기업 투자의 공정가치		25,200	12,130,247	

공정가치금융자산 부연설명

1. 신뢰성 있는 측정모델에 의한 공정가액을 평가할 수 없는 당기손익/기타포괄손익-공정가치금융자산에 대해서는 취득금액으로 평가하였습니다.

2. 과년도에 청도DH전선유한공사에 대한 지배력을 상실 하여 기타포괄손익 공정가치금융자산으로 분류 하고 있으며 지분의 회수가능가액이 장부금액에 미달 하여 전기 이전에 전액 손상인식 하였습니다.

3. 전기 기준 연결회사의 지분율을 20%를 초과 하나 유의적인 영향력을 행사하는데 실질적인 제약이 있어 기타포괄손익-공정가치 금융자산으로 분류하였으며, 당기 중 지배력을 획득 하여 종속기업투자주식으로 대체하였습니다.

10. 관계기업투자주식 - 연결 (연결)

관계기업에 대한 공시

관계기업에 대한 공시

당기

(단위 : 천원)

	관계기업
관계기업의 명칭	원터골드모빌리티제일호사모투자 합자회사
관계기업의 주요 사업 소재지	대한민국
발행주식 중 당해 기업, 종속기업 또는 관계 기업이 소유하고 있는 주식수	4,000,000,000
관계기업에 대한 소유지분율	0.2640
명목금액	5,246,441

전기

(단위 : 천원)

	관계기업
관계기업의 명칭	원터골드모빌리티제일호사모투자 합자회사
관계기업의 주요 사업 소재지	대한민국
발행주식 중 당해 기업, 종속기업 또는 관계 기업이 소유하고 있는 주식수	4,000,000,000
관계기업에 대한 소유지분율	0.2640
명목금액	3,979,517

11. 유형자산 - 연결 (연결)

유형자산에 대한 세부 정보 공시

유형자산에 대한 세부 정보 공시

당기

(단위 : 천원)

	취득원가	감가상각누계액 및 상각누계액	손상차손누계액	정부보조금	장부금액 합계
토지	26,842,527				26,842,527
건물	27,810,178	(8,251,769)			19,558,409
구축물	3,402,719	(2,448,310)			954,409
기계장치	73,695,804	(53,522,098)		(80,550)	20,093,157
차량운반구	567,997	(477,206)			90,791
사용권자산	318,700	(149,869)			168,831
기타유형자산	10,085,241	(6,892,870)			3,192,370
건설중인자산	1,169,179			(208,831)	960,348
유형자산 합계	143,892,345	(71,742,122)		(289,381)	71,860,842

전기

(단위 : 천원)

	취득원가	감가상각누계액 및 상각누계액	손상차손누계액	정부보조금	장부금액 합계
토지	17,822,635				17,822,635

	취득원가	감가상각누계액 및 상각누계액	손상차손누계액	정부보조금	장부금액 합계
건물	17,694,246	(7,333,241)			10,361,005
건축물	3,252,219	(2,343,342)			908,877
기계장치	57,591,219	(49,137,878)		(93,426)	8,359,915
차량운반구	567,604	(477,203)			90,401
사용권자산	132,107	(59,866)			72,241
기타유형자산	6,575,755	(6,165,078)			410,677
건설중인자산	95,790				95,790
유형자산 합계	103,731,575	(65,516,608)		(93,426)	38,121,541

유형자산에 변동 내역에 관한 공시
당기

(단위 : 천원)

	토지	건물	건축물	기계장치	차량운반구	사용권자산	기타유형자산	건설중인자산	유형자산 합계
기초 유형자산	17,822,635	10,361,005	908,877	8,359,915	90,401	72,241	410,677	95,790	38,121,541
사업결합을 통한 취득 이외의 증 가, 유형자산	9,019,892	10,089,530	150,500	14,648,793	22,425	186,593	3,849,193	3,469,238	41,436,164
대체에 따른 증 가(감소), 유형 자산				2,391,127				(2,395,849)	(4,722)
유형자산의 처분 및 폐기 합계				(1,016,951)	(23,667)		(342,621)		(1,383,239)
감가상각비, 유 형자산		(918,528)	(104,968)	(4,384,220)	(3)	(90,003)	(727,792)		(6,225,514)
정부보조금				12,876				(208,831)	(195,955)
기타 변동에 따 른 증가(감소),		26,402		81,616	1,635		2,914		112,567

	토지	건물	건축물	기계장치	차량운반구	사용권자산	기타유형자산	건설중인자산	유형자산 합계
유형자산									
기말 유형자산	26,842,527	19,558,409	954,409	20,093,157	90,791	168,831	3,192,370	960,348	71,860,842

전기

(단위 : 천원)

	토지	건물	건축물	기계장치	차량운반구	사용권자산	기타유형자산	건설중인자산	유형자산 합계
기초 유형자산	17,822,635	10,660,640	982,548	9,711,082	9,181	82,620	414,940	5,628	39,689,274
사업결합을 통한 취득 이외의 증가, 유형자산		47,963	20,900	815,876	86,727	24,035	171,370	119,425	1,286,296
대체에 따른 증가(감소), 유형자산				25,700				(29,263)	(3,563)
유형자산의 처분 및 폐기 합계						(29,448)	(5,343)		(34,791)
감가상각비, 유형자산		(519,409)	(94,571)	(2,737,014)	(16,969)	(4,966)	(182,542)		(3,555,471)
정부보조금				12,875					12,875
기타 변동에 따른 증가(감소), 유형자산		171,811		531,396	11,462		12,252		726,921
기말 유형자산	17,822,635	10,361,005	908,877	8,359,915	90,401	72,241	410,677	95,790	38,121,541

12. 투자부동산 - 연결 (연결)

투자부동산에 대한 세부 정보 공시

투자부동산에 대한 세부 정보 공시

당기

(단위 : 천원)

	자산		
	건물		
	장부금액		장부금액 합계
	총장부금액	감가상각누계액 및 상각누계액	
투자부동산	984,769	(240,110)	744,659

전기

(단위 : 천원)

	자산		
	건물		
	장부금액		장부금액 합계
	총장부금액	감가상각누계액 및 상각누계액	
투자부동산	969,215	(187,857)	781,358

투자부동산에서 발생한 임대수익, 운영비용

투자부동산에서 발생한 임대수익, 운영비용

당기

(단위 : 천원)

	공시금액
투자부동산에서 발생한 임대수익, 순직접운영비용	48,851

전기

(단위 : 천원)

	공시금액
투자부동산에서 발생한 임대수익, 순직접운영비용	45,931

13. 무형자산 - 연결 (연결)

무형자산에 대한 세부 정보 공시

무형자산에 대한 세부 정보 공시

당기

(단위 : 천원)

						무형자산 및 영업권
무형자산 및 영업권	회원권	장부금액	총장부금액	내부창출 여부	외부 취득	223,855
				내부창출 여부 합계		223,855
		장부금액 합계				223,855
	기타무형자산	장부금액	총장부금액	내부창출 여부	외부 취득	228,545
				내부창출 여부 합계		228,545
		감가상각누계액 및 상각누계액	내부창출 여부 합계		(6,770)	
			장부금액 합계		221,775	
	컴퓨터소프트웨어	장부금액	총장부금액	내부창출 여부	외부 취득	214,654
				내부창출 여부 합계		214,654
		감가상각누계액 및 상각누계액	내부창출 여부 합계		(65,095)	
			장부금액 합계		149,559	
	영업권	장부금액	총장부금액	내부창출 여부 합계		133,615
		장부금액 합계				133,615
	저작권, 특허권, 기타 산업재산권, 용역운영권	장부금액	총장부금액	내부창출 여부	외부 취득	29,746
				내부창출 여부 합계		29,746
		감가상각누계액 및 상각누계액	내부창출 여부 합계		(4,825)	
			장부금액 합계		24,921	
	개발 중인 무형자산	장부금액	총장부금액	내부창출 여부	외부 취득	103,293
				내부창출 여부 합계		103,293
		감가상각누계액 및 상각누계액	내부창출 여부 합계		(88,533)	
장부금액 합계			14,760			

						무형자산 및 영업권
무형자산 및 영업권 합계						768,485

전기

(단위 : 천원)

						무형자산 및 영업권
무형자산 및 영업권	회원권	장부금액	총장부금액	내부창출 여부	외부 취득	126,369
				내부창출 여부 합계		126,369
		장부금액 합계		126,369		
	기타무형자산	장부금액	총장부금액	내부창출 여부	외부 취득	231,353
				내부창출 여부 합계		231,353
		감가상각누계액 및 상각누계액	내부창출 여부 합계		(6,365)	
			장부금액 합계		224,988	
	컴퓨터소프트웨어	장부금액	총장부금액	내부창출 여부	외부 취득	31,270
				내부창출 여부 합계		31,270
		감가상각누계액 및 상각누계액	내부창출 여부 합계		(6,423)	
			장부금액 합계		24,847	
	영업권	장부금액	총장부금액	내부창출 여부 합계		133,615
		장부금액 합계		133,615		
	저작권, 특허권, 기타 산업재산권, 용역운영권	장부금액	총장부금액	내부창출 여부	외부 취득	
				내부창출 여부 합계		
		감가상각누계액 및 상각누계액	내부창출 여부 합계			
	장부금액 합계					
	개발 중인 무형자산	장부금액	총장부금액	내부창출 여부	외부 취득	
				내부창출 여부 합계		
		감가상각누계액 및 상각누계액	내부창출 여부 합계			
장부금액 합계						
무형자산 및 영업권 합계						509,819

14. 리스 - 연결 (연결)

사용권자산에 대한 양적 정보 공시

사용권자산에 대한 양적 정보 공시

당기 (단위 : 천원)

	건물	차량운반구	자산 합계
기초 사용권자산		72,241	72,241
사용권자산의 추가	82,363	14,227	96,590
사용권자산감가상각비	(21,884)	(68,118)	(90,002)
기타 변동에 따른 증가(감소), 사용권자산		90,002	
기말 사용권자산	60,479	108,352	168,831

전기 (단위 : 천원)

	건물	차량운반구	자산 합계
기초 사용권자산	3,391	87,425	72,241
사용권자산의 추가			
사용권자산감가상각비	(3,391)	(15,211)	(18,602)
기타 변동에 따른 증가(감소), 사용권자산		24,000	
기말 사용권자산		72,241	72,241

사용권자산에 대한 양적 정보 공시(2)

사용권자산에 대한 양적 정보 공시(2)

당기 (단위 : 백만원)

	차량운반구
기타 변동에 따른 증가(감소), 사용권자산	90

전기

(단위 : 백만원)

	차량운반구
기타 변동에 따른 증가(감소), 사용권자산	24

15. 리스부채 - 연결 (연결)

리스부채의 만기분석 공시

리스부채의 만기분석 공시

당기

(단위 : 천원)

	1년 이내	1년 초과 5년 이내	합계 구간 합계
총 리스부채	114,018	60,309	174,327
받게 될 할인되지 않은 금융 리스료	107,988	58,847	166,835

전기

(단위 : 천원)

	1년 이내	1년 초과 5년 이내	합계 구간 합계
총 리스부채	31,608	46,911	78,519
받게 될 할인되지 않은 금융 리스료	28,890	44,948	73,838

리스부채의 유동 및 비유동 구분

리스부채의 유동 및 비유동 구분

당기

(단위 : 천원)

	공시금액
유동 리스부채	76,887

	공시금액
비유동 리스부채	89,948
리스부채 합계	168,831

전기

(단위 : 천원)

	공시금액
유동 리스부채	28,890
비유동 리스부채	44,948
리스부채 합계	72,241

리스부채에 대한 양적 정보 공시

리스부채에 대한 양적 정보 공시

당기

(단위 : 천원)

	공시금액
기초 리스부채	72,241
리스부채의 추가	253,852
리스부채에 대한 이자비용	10,373
계약 종료 또는 해지로 인한 감소, 리스부채	90,002
기타 변동에 따른 증가(감소), 리스부채	(81,625)
기말 리스부채	168,831

전기

(단위 : 천원)

	공시금액
기초 리스부채	108,302
리스부채의 추가	
리스부채에 대한 이자비용	1,370
계약 종료 또는 해지로 인한 감소, 리스부채	18,602

	공시금액
기타 변동에 따른 증가(감소), 리스부채	(18,829)
기말 리스부채	72,241

16. 매입채무 및 기타채무 - 연결 (연결)

매입채무 및 기타채무

당기 (단위 : 천원)

	공시금액
유동매입채무	102,047,869
기타 유동 미지급금	9,917,525
유동으로 분류되는 미지급비용	5,759,657

전기 (단위 : 천원)

	공시금액
유동매입채무	61,546,285
기타 유동 미지급금	1,670,192
유동으로 분류되는 미지급비용	3,454,342

17. 기타채무 - 연결 (연결)

기타 채무에 대한 공시

당기 (단위 : 천원)

		공시금액
매입채무 외의 유동채무		
매입채무 외의 유동채무	유동선수금	563,426
	단기예수금	630,922
	부가가치세예수금	61,863
매입채무 외의 비유동채무		
매입채무 외의 비유동채무	장기미지급금	2,050,824

전기

(단위 : 천원)

		공시금액
매입채무 외의 유동채무		
매입채무 외의 유동채무	유동선수금	144,400
	단기예수금	337,374
	부가가치세예수금	496,142
매입채무 외의 비유동채무		
매입채무 외의 비유동채무	장기미지급금	78,120

18. 차입금 - 연결 (연결)

차입금에 대한 세부 정보

당기

(단위 : 천원)

				유동 차입금(사채 포함)	차입금, 이자율	차입금, 만기		
차입금명칭	일반자금대출	거래상대방	우리은행	범위 합계	4,000,000	0.0297	2026-09-04	
			KEB 하나은행	범위 합계				
			신한은행	범위 합계	1,500,000	0.0296	2026-06-25	
			대원홀딩스(주)	범위 합계				
			당해 기업이나 당해 기업의 지배기업의 주요 경영진	범위	하위범위	1,500,000	0.0380	2026-09-13
					상위범위	500,000	0.0380	2026-09-05
				범위 합계		2,000,000	0.0380	
	우리은행(1)		범위 합계	1,843,960	0.0378	2026-11-06		
	기업은행		범위 합계	1,004,833	0.0377	2026-05-23		
	소매금융일반자금대출		우리은행	범위	하위범위		0.0397	
					상위범위		0.0486	
			범위 합계	130,544		2026-11-06		
	운전자금대출		KEB 하나은행	범위 합계	1,000,000	0.0449	2026-06-28	
	종합통장대출		신한은행	범위	하위범위		0.0395	
		상위범위			0.0415			
	범위 합계	7,511,469		2026-06-10				
산업운영자금대출	산업은행	범위 합계	2,000,000	0.0372	2025-07-19			
수출성장자금대출	수출입은행	범위 합계	2,000,000	0.0318	2026-04-30			

전기

(단위 : 천원)

				유동 차입금(사채 포함)	차입금, 이자율	차입금, 만기
		우리은행	범위 합계	4,000,000	0.0333	2025-09-05
		KEB 하나은행	범위 합계	3,000,000	0.0398	2025-11-07
		신한은행	범위 합계	1,500,000	0.0349	2025-06-25
		대원홀딩스(주)	범위 합계	110,000	0.0438	2025-08-14

						유동 차입금(사채 포함)	차입금, 이자율	차입금, 만기	
차입금명칭	일반자금대출	거래상대방	당해 기업이나 당해 기업의 지배기업의 주요 경영진	범위	하위범위	1,500,000	0.0425	2025-04-05	
					상위범위	3,000,000	0.0455	2025-03-20	
				범위	합계	4,500,000			
	소매금융일반자금대출		우리은행(1)	범위	합계				
			우리은행	범위	합계				
					하위범위				
					상위범위				
				범위	합계	548,755	0.0484	2025-11-07	
			운전자금대출	KEB 하나은행	범위	합계			
	종합통장대출		신한은행	범위	하위범위				
					상위범위				
				범위	합계	200,000	0.0480	2025-08-17	
산업운영자금대출	산업은행	범위	합계	200,000	0.0453	2025-07-19			
수출성장자금대출	수출입은행	범위	합계	5,000,000	0.0403	2025-04-30			

19. 기타총당부채, 우발부채 및 우발자산에 대한 주석 - 연결 (연결)

기타총당부채에 대한 공시

기타총당부채에 대한 공시

(단위 : 천원)

	제품보증총당부채
총당부채의 성격에 대한 기술	판매보증총당부채
기초 기타총당부채	

	제품보증총당부채
사업결합을 통한 취득, 기타총당부채	113,975
반품총당부채의 증가(감소)	6,462
그 밖의 기타총당부채 합계	120,437

20. 사채 - 연결 (연결)

사채에 대한 세부 정보 공시

당기

(단위 : 천원)

	전환사채
사채	3,900,005
전환사채전환권조정	(201,158)

전기

(단위 : 천원)

	전환사채
사채	10,000,000
전환사채전환권조정	(1,218,751)

전환사채의 발행조건

(단위 : 원)

	제26회 무기명식 이권부 무 보증 사모전환사채	제25회 무기명식 이권부 무 보증 사모전환사채
액면금액	10,000,000,000	5,000,000,000
복합금융상품 발행	10,000,000,000	5,000,000,000
발행일	2024-09-11	2021-05-26

	제26회 무기명식 이권부 무 보증 사모전환사채	제25회 무기명식 이권부 무 보증 사모전환사채
만기일	2029-09-11	2024-05-26
표면이자율	0.00	0.00
만기이자율	0.00	1.20
최초 전환가격	보통주 1주당 2,911원	보통주 1주당 1,583원
조정 후 전환가격	보통주 1주당 2,911원(유무 상증자, 주식배당 및 주빈금 의 자본전입 등을 고려하여 전환가격 조정)	보통주 1주당 1,611원(유무 상증자, 주식배당 및 준비금 의 자본전입, 시가하락 등을 고려 하여 전환가격 조정)
전환청구기간	2025년 09월 11일에서 2029 년 08월 11일	2022년 05월 26일에서 2024 년 04월 26일
조기상환청구권	채권자는 사채 발행 후 2년 이 되는 날인 2026년 09월 1 1일부터 만기일 3개월 전인 2029년 06월 11일까지 매 3 개월이 되는 날마다 본 사채 의 원금에 대해 만기 전 조기 상환을 청구 할 수 있음	채권자는 사채 발행 후 1년 이 되는 날인 2022년 05월 2 6일부터 만기일 3개월 전인 2024년 02월 26일까지 매 3 개월이 되는 날마다 본 사채 의 원금에 대해 만기 전 조기 상환을 청구 할 수 있음
매도청구권		발행회사는 사채 발행 후 1 년이 되는 날인 2022년 05월 26일부터 만기일 3개월 전 인 2024년 02월 26일까지 매 3개월이 되는 날마다 본 사 채 권면총액 30%에 해당하 는 금액의 한도 내에서 발행 회사에게 상환하거나, 발행 회사가 지정하는 제3자에게 매도 하여 줄 것을 청구 할 수 있음

전환사채 관련손익

전환사채 관련손익

당기

(단위 : 천원)

	공시금액
세전손익	12,916,455
파생상품관련손익	
평가손익제외 세전손익	12,916,455

전기

(단위 : 천원)

	공시금액
세전손익	9,670,304
파생상품관련손익	(3,436,589)
평가손익제외 세전손익	13,106,893

파생상품부채의 변동내역

파생상품부채의 변동내역

전기

(단위 : 천원)

	파생상품 유형
	파생상품 금융부채
	유동전환사채
파생상품부채의 증가(감소)	(3,393,143)
파생상품평가이익	3,393,143
비유동파생상품부채	

21. 파생상품 - 연결 (연결)

연결회사는 거래목적에 따라 매매목적과 위험회피목적의 파생상품 거래를 하고 있으며, 위험회피목적의 거래는 연결회사가 보유한 자산 및 부채의 공정가치 변동 또는 미래현금흐름의 변동에 대한 위험회피를 목적으로 하여 위험회피회계를 적용하고 있습니다. 매매목적의 거래는 환율 및 LME(동)시세 등의 기초변수의 변동에 따른 시세차익을 획득하고자 하는 것으로서 선도 및 선물 등의 상품을 이용하고 있습니다.

파생상품

당기 (단위 : 천원)

	공시금액
비유동파생상품자산	1,597,820

전기 (단위 : 천원)

	공시금액
비유동파생상품자산	

파생상품의 변동내역

당기 (단위 : 천원)

	위험회피목적파생상품부채
기타증감	
평가손익	1,597,820
비유동파생상품부채	1,597,820

전기 (단위 : 천원)

	위험회피목적파생상품부채
기타증감	954
평가손익	(954)
비유동파생상품부채	

파생상품손익의 세부내역

파생상품손익의 세부내역

당기

(단위 : 천원)

	통화선도	주주간계약	파생상품 유형 합계
파생상품거래이익 조정	9,085		9,085
파생상품평가손익 조정		1,597,820	1,597,820

전기

(단위 : 천원)

	통화선도	주주간계약	파생상품 유형 합계
파생상품거래이익 조정	(442,706)		(442,706)
파생상품평가손익 조정			

22. 종업원급여 - 연결 (연결)

순확정급여부채(자산)에 대한 공시

연결회사는 종업원을 위하여 확정급여제도를 운영하고 있으며, 일부 종속회사는 확정기여제도를 운영하고 있습니다. 확정급여채무의 보험수리적평가는 적격성이 있는 독립적인 보험계리사에 의해 예측단위적립방식을 사용하여 수행되었습니다.

순확정급여부채(자산)에 대한 공시

당기

(단위 : 천원)

	확정급여채무의 현재가치	사외적립자산
기초 순확정급여부채(자산)	15,234,060	(2,483,146)
당기근무원가, 순확정급여부채(자산)	3,455,339	

	확정급여채무의 현재가치	사외적립자산
이자비용(수익), 순확정급여부채(자산)	1,470,161	
과거근무원가, 순확정급여부채(자산)		
사외적립자산의공정가치의 감소(증가)	(158,213)	(158,213)
인구통계적가정의 변동에서 발생하는 보험수리적손실(이익), 순 확정급여부채(자산)	(317,038)	
재무적 가정의 변동에서 발생하는 보험수리적이익(손실), 순 확정급여부채(자산)	(2,626,197)	
경험조정에서 발생하는 보험수리적 이익(손실), 순확정급여부채(자산)	1,042,618	
재측정이익(손실), 순 확정급여채무(자산)	68,792	68,792
기업이 제도에 납입한 기여금, 순확정급여부채(자산)	(18,622)	(18,622)
제도에서 지급한 금액, 순확정급여부채(자산)	(1,875,198)	201,932
그 밖의 다양한 변동으로 인한 순확정급여부채(자산)의 증가(감소) 합계	21,937,156	(1,931,013)
기말 순확정급여부채(자산)	38,212,859	(4,320,270)

전기

(단위 : 천원)

	확정급여채무의 현재가치	사외적립자산
기초 순확정급여부채(자산)	11,914,905	(2,637,818)
당기근무원가, 순확정급여부채(자산)	1,265,771	

	확정급여채무의 현재가치	사외적립자산
이자비용(수익), 순확정급여부채(자산)	579,132	
과거근무원가, 순확정급여부채(자산)		
사외적립자산의공정가치의 감소(증가)	(103,944)	(103,944)
인구통계적가정의 변동에서 발생하는 보험수리적손실(이익), 순 확정급여부채(자산)		
재무적 가정의 변동에서 발생하는 보험수리적이익(손실), 순 확정급여부채(자산)	1,768,017	
경험조정에서 발생하는 보험수리적 이익(손실), 순확정급여부채(자산)	1,085,253	
재측정이익(손실), 순 확정급여채무(자산)	19,759	19,759
기업이 제도에 납입한 기여금, 순확정급여부채(자산)		
제도에서 지급한 금액, 순확정급여부채(자산)	(1,294,833)	238,857
그 밖의 다양한 변동으로 인한 순확정급여부채(자산)의 증가(감소) 합계		
기말 순확정급여부채(자산)	15,234,060	(2,483,146)

연결회사는 사외적립자산을 원리금보장 금융상품으로 운용 하고 있으며, 당기와 전기 중 사외적립자산에 발생된 실제 이자수익은 89,422천원과 84,186천원 입니다. 한편, 기대 수익률은 보유한 사외적립자산의 유형별 기대수익을 가중평균 하여 산정한 것입니다.

보험수리적가정의 민감도분석에 대한 공시

당기

(단위 : 원)

	1% 상승시	1% 하락시
보험수리적가정의 합리적인 범위 내에서의 발생가능한 증가로 인한 확정급여부채의 증가(감소)	2,860,184	(2,471,742)
보험수리적가정의 합리적인 범위 내에서의 발생가능한 감소로 인한 확정급여채무의 증가(감소)	(2,448,264)	2,713,242

전기

(단위 : 원)

	1% 상승시	1% 하락시
보험수리적가정의 합리적인 범위 내에서의 발생가능한 증가로 인한 확정급여부채의 증가(감소)	867,240	(788,557)
보험수리적가정의 합리적인 범위 내에서의 발생가능한 감소로 인한 확정급여채무의 증가(감소)	(782,481)	877,219

23. 금융상품/위험회피회계 및 위험관리 - 연결 (연결)

시장위험에 대한 공시

시장위험의 각 유형별 민감도분석

연결회사는 금융상품과 관련하여 환위험, 유동성위험, 신용위험, 이자율위험과 같은 다양한 금융위험에 노출되어 있습니다. 연결회사의 위험관리는 연결회사의 재무적 성과에 영향을 미치는 잠재적 위험을 식별하여 연결회사가 허용가능한 수준으로 감소, 제거 및 회피하는 것을 그 목적으로 하고 있습니다. 연결회사는 전사적인 수준의 위험관리 정책 및 절차를 마련하여 운영하고 있으며, 내부감사인은 위험관리 정책 및 절차의 준수 여부

와 위험노출 한도를 지속적으로 검토하고 있습니다. 연결회사의 전반적인 금융위험 관리 전략은 전기와 동일합니다.

보고기간 말 현재 노출된 시장위험의 각 유형별 민감도 분석

당기

(단위 : 천원)

	위험				
	환위험				
	기능통화 또는 표시통화				
	USD	JPY	CNY	HKD	SGD
시장위험의 각 유형별 민감도 분석 기술	당기말 현재 당사가 보유한 원화로 환산한 외화 금융자산(부채)의 원화 기준 10% 절상(하)시 법인세비용차감 전순이익에 미치는 영향	당기말 현재 당사가 보유한 원화로 환산한 외화 금융자산(부채)의 원화 기준 10% 절상(하)시 법인세비용차감 전순이익에 미치는 영향	당기말 현재 당사가 보유한 원화로 환산한 외화 금융자산(부채)의 원화 기준 10% 절상(하)시 법인세비용차감 전순이익에 미치는 영향	당기말 현재 당사가 보유한 원화로 환산한 외화 금융자산(부채)의 원화 기준 10% 절상(하)시 법인세비용차감 전순이익에 미치는 영향	당기말 현재 당사가 보유한 원화로 환산한 외화 금융자산(부채)의 원화 기준 10% 절상(하)시 법인세비용차감 전순이익에 미치는 영향
시장변수 상승 시 당기손익 증가	246,567	24,486		134,343	183,595
시장변수 상승 시 당기손익 감소			(1,414)		
시장변수 하락 시 당기손익 증가			1,414		
시장변수 하락 시 당기손익 감소	(246,567)	(24,486)		(134,343)	(183,595)

전기

(단위 : 천원)

	위험				
	환위험				
	기능통화 또는 표시통화				
	USD	JPY	CNY	HKD	SGD
시장위험의 각 유형별 민감도 분석 기술	당기말 현재 당사가 보유한 원화로 환산한 외화 금융자산(부채)의 원화 기준	당기말 현재 당사가 보유한 원화로 환산한 외화 금융자산(부채)의 원화 기준	당기말 현재 당사가 보유한 원화로 환산한 외화 금융자산(부채)의 원화 기준	당기말 현재 당사가 보유한 원화로 환산한 외화 금융자산(부채)의 원화 기준	당기말 현재 당사가 보유한 원화로 환산한 외화 금융자산(부채)의 원화 기준

	위험				
	환위험				
	기능통화 또는 표시통화				
	USD	JPY	CNY	HKD	SGD
석 기술	10% 절상(하)시 법인세비용차감 전순이익에 미치는 영향	10% 절상(하)시 법인세비용차감 전순이익에 미치는 영향	10% 절상(하)시 법인세비용차감 전순이익에 미치는 영향	10% 절상(하)시 법인세비용차감 전순이익에 미치는 영향	10% 절상(하)시 법인세비용차감 전순이익에 미치는 영향
시장변수 상승 시 당기손익 증가	240,027		2,380	344,171	339,178
시장변수 상승 시 당기손익 감소					
시장변수 하락 시 당기손익 증가					
시장변수 하락 시 당기손익 감소	(240,027)		(2,380)	(344,171)	(339,178)

신용위험 익스포저에 대한 공시

연결회사는 신용위험을 관리하기 위하여 금융자산의 신용보강을 위한 정책과 절차를 마련하여 운영하고 있습니다. 또한, 회수가 지연되는 금융자산에 대하여는 회수지연 현황 및 회수대책이 보고되고 있으며 지연사유에 따라 적절한 조치를 취하고 있습니다.

신용위험 익스포저에 대한 공시

당기

(단위 : 천원)

		신용위험에 대한 최대 노출 정도
금융상품	매출채권	133,193,689
	미수금	81,584
	대여금	15,200,000
	미수수익	3,073,175
	기타 예치금	179,448
	보증금	884,730

전기

(단위 : 천원)

		신용위험에 대한 최대 노출 정도
금융상품	매출채권	120,873,980
	미수금	111,964
	대여금	
	미수수익	
	기타 예치금	461,628
	보증금	731,846

외화금융자산의 통화별 내역

외화금융자산의 통화별 내역

당기

(단위 : 천원)

		금융상품						
		현금성자산		매출채권				
		가능통화 또는 표시통화						
		USD	CNY	USD	JPY	CNY	HKD	SGD
외화금융자산, 기초통화금액								
외화금융자산, 기초통화금액	외화예금 USD[USD,천]	1,200,000.07	560,369.94					
	외화예금 CNY[C NY,천]							
	외화매출채권 U SD[USD,천]			518,354.55				
	외화매출채권 JP Y[JPY,천]				26,684,080.00			
	외화매출채권 C NY[CNY,천]					117,656.68		
	외화매출채권 H KD[HKD,천]						7,285,016.00	
	외화매출채권 S GD[SGD,천]							1,642,875.76
외화금융자산, 원화환산금액		1,721,880	114,741	743,787	244,861	24,091	1,343,430	1,835,947

전기

(단위 : 천원)

		금융상품						
		현금성자산			매출채권			
		기능통화 또는 표시통화						
		USD	CNY	USD	JPY	CNY	HKD	SGD
외화금융자산, 기초통화금액								
외화금융자산, 기초통화금액	외화예금 USD[USD,천]	949,678.55						
	외화예금 CNY[CNY,천]		183,047.81					
	외화매출채권 USD[USD,천]			683,155.13				
	외화매출채권 JPY[JPY,천]							
	외화매출채권 CNY[CNY,천]					435,913.38		
	외화매출채권 HKD[HKD,천]						18,181,235.07	
	외화매출채권 SGD[SGD,천]							3,137,400.00
외화금융자산, 원화환산금액		1,396,027	37,069	1,004,238		88,277	3,441,708	3,391,780

외화금융부채의 통화별 내역

연결회사는 제품 수출 거래 등과 관련하여 주로 USD, CNY, SGD와 HKD 등의 환율변동위험에 노출되어 있습니다. 외환위험은 주로 미래 예상거래, 인식된 자산과 부채의 환율변동과 관련하여 발생하고 있습니다.

외화금융부채의 통화별 내역

당기

(단위 : 천원)

		난내 및 난외계정
		기타금융부채
		기능통화 또는 표시통화
		CNY
외화금융부채, 기초통화금액		
외화금융부채, 기초통화금액	외화매입채무 CNY[CNY,천]	747,081.35
외화금융부채, 원화환산금액		152,972

전기

(단위 : 천원)

		난내 및 난외계정
		기타금융부채
		기능통화 또는 표시통화
		CNY
외화금융부채, 기초통화금액		
외화금융부채, 기초통화금액	외화매입채무 CNY[CNY,천]	501,422.31
외화금융부채, 원화환산금액		101,543

24. 자본금, 적립금, 기타지분 - 연결 (연결)

주식의 분류에 대한 공시

주식의 분류에 대한 공시

당기

(단위 : 천원)

		보통주	우선주	주식 합계
수권주식수				150,000,000
발행주식수		77,074,671	2,621,200	79,695,871
유통주식수의 수량		77,074,671	2,621,200	79,695,871
주당 액면가액				500
자본금				
자본금	보통주자본금	38,537,336		38,537,336
	우선주자본금		1,310,600	1,310,600

전기

(단위 : 천원)

		보통주	우선주	주식 합계
수권주식수				150,000,000
발행주식수		74,979,175	2,621,200	77,600,375

		보통주	우선주	주식 합계
유통주식수의 수량		74,979,175	2,621,200	77,600,375
주당 액면가액				500
자본금				
자본금	보통주자본금	37,489,588		37,489,588
	우선주자본금		1,310,600	1,310,600

이익잉여금 처분계산서

당기

(단위 : 천원)

	공시금액
미처분이익잉여금	70,242,436
임의적립금 등의 이입액	106,748
사용가능 이익잉여금	
이익잉여금 처분액	
차기이월 미처분이익잉여금	70,349,184

전기

(단위 : 천원)

	공시금액
미처분이익잉여금	61,026,524
임의적립금 등의 이입액	10,648
사용가능 이익잉여금	
이익잉여금 처분액	
차기이월 미처분이익잉여금	61,133,272

기타자본구성요소

당기

(단위 : 천원)

	공시금액
주식발행초과금	15,201,894
자기주식처분이익	2,182,050
전환권대가	440,354
기타자본잉여금	(95,077)

전기

(단위 : 천원)

	공시금액
주식발행초과금	9,657,527
자기주식처분이익	2,182,050
전환권대가	1,129,111
기타자본잉여금	(95,076)

기타포괄손익의 항목별 분석에 대한 공시

당기

(단위 : 천원)

	공시금액
지분법을 사용하여 회계처리하는 관계기업 과 공동기업의 기타포괄손익에 대한 지분, 세후	26,392
세후기타포괄손익, 외화환산외환차이	1,093,774

전기

(단위 : 천원)

	공시금액
지분법을 사용하여 회계처리하는 관계기업 과 공동기업의 기타포괄손익에 대한 지분, 세후	26,392
세후기타포괄손익, 외화환산외환차이	1,012,127

25. 고객과의 계약에서 생기는 수익 - 연결 (연결)

고객과의 계약에서 생기는 수익의 구분에 대한 공시

고객과의 계약에서 생기는 수익의 구분에 대한 공시

당기

(단위 : 천원)

		공시금액
고객과의 계약에서 생기는 수익		624,542,487
고객과의 계약에서 생기는 수익	제품매출액	558,608,302
	상품매출액	63,791,375
	임가공매출	2,048,400
	기타거래	94,410

전기

(단위 : 천원)

		공시금액
고객과의 계약에서 생기는 수익		552,777,321
고객과의 계약에서 생기는 수익	제품매출액	462,158,615
	상품매출액	89,013,626
	임가공매출	1,605,080
	기타거래	

26. 판매비와 관리비 - 연결 (연결)

판매비와 관리비에 대한 공시

당기

(단위 : 천원)

	공시금액
급여, 판관비	5,986,818
퇴직급여, 판관비	744,606
복리후생비, 판관비	724,314
임차료, 판관비	246,834
접대비, 판관비	202,102
감가상각비, 판관비	123,654
세금과공과, 판관비	258,766
광고선전비, 판관비	26,849
대손상각비(대손충당금환입), 판관비	126,404
여비교통비, 판관비	62,262
통신비, 판관비	65,552
수도광열비, 판관비	50,298
수선비, 판관비	80,660
보험료, 판관비	471,846
운반비, 판관비	5,787,326
지급수수료, 판관비	1,330,508
소모품비, 판관비	86,883
사무관리비, 판관비	3,780
수출제비용, 판관비	2,914,473
무형자산상각비, 판관비	165,223
차량유지비, 판관비	191,696
경상개발비, 판관비	514,102
교육훈련비, 판관비	2,474
도서인쇄비, 판관비	15,781
판매보증비, 판관비	201,625
협회비, 판관비	2,104
기타판매비와관리비	302
판매 및 일반관리비	20,387,242

전기

(단위 : 천원)

	공시금액
급여, 판관비	4,574,291
퇴직급여, 판관비	593,086
복리후생비, 판관비	350,291
임차료, 판관비	219,992
접대비, 판관비	170,729
감가상각비, 판관비	68,146
세금과공과, 판관비	86,713
광고선전비, 판관비	31,896
대손상각비(대손충당금환입), 판관비	2,472,140
여비교통비, 판관비	56,060
통신비, 판관비	50,126
수도광열비, 판관비	0
수선비, 판관비	9,100
보험료, 판관비	156,818
운반비, 판관비	3,206,101
지급수수료, 판관비	645,303
소모품비, 판관비	28,463
사무관리비, 판관비	0
수출제비용, 판관비	4,863,192
무형자산상각비, 판관비	12,788
차량유지비, 판관비	185,551
경상개발비, 판관비	0
교육훈련비, 판관비	4,788
도서인쇄비, 판관비	0
판매보증비, 판관비	0
협회비, 판관비	0

	공시금액
기타판매비와관리비	665
판매 및 일반관리비	17,786,239

27. 비용의 성격별 분류 - 연결 (연결)

비용의 성격별 분류 공시

당기

(단위 : 천원)

	공시금액
원재료와 소모품의 사용액	445,705,316
상품의 감소(증가)	51,055,375
재고자산의 감소(증가)	(41,096,438)
외주가공 및 포장	24,217,788
총 감가상각비 및 무형자산상각비	7,630,985
종업원급여비용	49,582,339
지급수수료	4,772,653
기타	73,323,224
성격별 비용 합계	615,191,242

전기

(단위 : 천원)

	공시금액
원재료와 소모품의 사용액	414,495,942
상품의 감소(증가)	77,150,093
재고자산의 감소(증가)	(2,382,974)
외주가공 및 포장	15,395,138
총 감가상각비 및 무형자산상각비	3,103,667

	공시금액
종업원급여비용	18,145,030
지급수수료	3,048,828
기타	9,483,053
성격별 비용 합계	538,438,777

28. 기타수익과 기타비용 - 연결 (연결)

기타수익 및 기타비용

당기

(단위 : 천원)

		공시금액
기타이익		2,990,401
기타이익	순외환차익	725,606
	외화환산이익	66,713
	유형자산처분이익	48,596
	염가매수차익	1,494,424
	수입임대료	38,525
	잡이익	616,537
기타손실		3,632,551
기타손실	순외환차손	639,544
	외화환산손실	296,732
	기부금	300
	유형자산처분손실	9,536
	잡손실	2,685,876
	무형자산처분손실	563

전기

(단위 : 천원)

		공시금액
기타이익		1,714,073
기타이익	순외환차익	1,499,125
	외화환산이익	193,630
	유형자산처분이익	
	염가매수차익	
	수입임대료	
	잡이익	21,318
기타손실		1,137,341
기타손실	순외환차손	655,092
	외화환산손실	307,020
	기부금	
	유형자산처분손실	1
	잡손실	167,082
	무형자산처분손실	8,146

29. 금융수익과 금융비용 - 연결 (연결)

금융수익 및 금융비용

당기

(단위 : 천원)

		공시금액
금융수익		2,465,380
금융수익	이자수익(매출액)	579,375
	통화선도거래이익	288,185
	파생상품평가이익	1,597,820
금융원가		2,625,499
	이자비용	2,346,399

		공시금액
금융원가	통화선도거래손실	279,100
	파생상품평가손실	

전기

(단위 : 천원)

		공시금액
금융수익		606,005
금융수익	이자수익(매출액)	510,526
	통화선도거래이익	95,479
	파생상품평가이익	
금융원가		5,830,494
금융원가	이자비용	1,899,166
	통화선도거래손실	538,185
	파생상품평가손실	3,393,143

30. 법인세 - 연결 (연결)

법인세비용(수익)의 주요 구성요소

법인세비용(수익)의 주요 구성요소

당기

(단위 : 천원)

	공시금액
당기법인세비용(수익)	1,599,387
일시적차이의 발생과 소멸로 인한 이연법인세비용(수익)	4,499,077
자본에 직접 가감되는 항목과 관련된 이연법인세	(200,866)
과거기간의 당기법인세 조정	

	공시금액
이연법인세비용(수익)의 기타 구성요소	
법인세비용(수익)	(3,100,556)
적용세율	(0.3159)

전기

(단위 : 천원)

	공시금액
당기법인세비용(수익)	3,299,130
일시적차이의 발생과 소멸로 인한 이연법인세비용(수익)	903,706
자본에 직접 가감되는 항목과 관련된 이연법인세	302,126
과거기간의 당기법인세 조정	178,364
이연법인세비용(수익)의 기타 구성요소	
법인세비용(수익)	2,875,914
적용세율	0.2974

회계이익에 적용세율을 곱하여 산출한 금액에 대한 조정

회계이익에 적용세율을 곱하여 산출한 금액에 대한 조정

당기

(단위 : 천원)

	공시금액
회계이익	9,815,900
적용세율에 의한 법인세비용(수익)	2,064,480
세액공제	(103,301)
과세소득(세무상결손금) 결정시 차감되지 않는 비용의 법인세효과	1,525,875
당기손익으로 인식한 이연법인세비용(수익)	(4,946,796)

	공시금액
당기법인세비용(수익) 및 과거기간의 당기법인세 조정 합계	(1,145,634)
세율 변경으로 인한 법인세효과	(495,180)
법인세비용(수익) 합계	(3,100,556)
평균유효세율	(0.3159)

전기

(단위 : 천원)

	공시금액
회계이익	9,670,304
적용세율에 의한 법인세비용(수익)	2,174,375
세액공제	
과세소득(세무상결손금) 결정시 차감되지 않는 비용의 법인세효과	1,218,761
당기손익으로 인식한 이연법인세비용(수익)	(282,360)
당기법인세비용(수익) 및 과거기간의 당기법인세 조정 합계	178,364
세율 변경으로 인한 법인세효과	(413,226)
법인세비용(수익) 합계	2,875,914
평균유효세율	0.2974

자본에 직접 가감되는 항목과 관련된 당기법인세와 이연법인세

자본에 직접 가감되는 항목과 관련된 당기법인세와 이연법인세

당기

(단위 : 천원)

		공시금액
자본에 직접 가감되는 항목과 관련된 당기법인세		
자본에 직접 가감되는 항목	보험수리적손익	(382,851)

		공시금액
과 관련된 당기법인세	전환권대가	181,985

전기

(단위 : 천원)

		공시금액
자본에 직접 가감되는 항목과 관련된 당기법인세		
자본에 직접 가감되는 항목	보험수리적손익	600,463
과 관련된 당기법인세	전환권대가	(298,337)

일시적차이, 미사용 세무상 결손금과 미사용 세액공제에 대한 공시

일시적차이, 미사용 세무상 결손금과 미사용 세액공제에 대한 공시

당기

(단위 : 천원)

			기초 이연법인 세자산	당기손익으로 인 식한 이연법인세 비용(수익)	자본에 직접 가 감되는 항목과 관련된 이연법인 세	연결대상범위의 변동	기말 이연법인세 자산		
일시적차이, 미 사용 세무상 결 손금과 미사용 세액공제	일시적차이	대손충당금	1,612,191	(4,927,201)		8,993,344	5,678,334		
		제품보증충당부채			2,675		23,821	26,496	
		재고자산	176,117	(2,592)				173,525	
		지분법적용 투자 지분	(1,727,319)		3,353,446		253,140	1,879,267	
		유형자산	(1,946,479)		(161,621)		(409,626)	(2,517,726)	
		종업원급여	3,390,612		1,584,015	(382,851)	4,635,998	9,227,774	
		보증금							
		파생상품			434,904			434,904	
		전환사채	(254,719)		28,479	181,985		(44,255)	
		기타변동에 따른 증가(감소), 자본	11,598		(81,814)		(39,692)	(109,908)	
		미처분이익잉여금 (미처리결손금)				(13,131)		22,663,189	22,650,058
		이월세액공제				108,928		779,303	888,231
미인식한 이연법 인세	1,472,908		4,373,855		(35,312,998)	(29,466,235)			
일시적차이, 미사용 세무상 결손금과 미사용 세액공제 합계		2,734,909	4,699,943	(200,866)	1,586,479	8,820,465			

전기

(단위 : 천원)

			기초 이연법인 세자산	당기손익으로 인 식한 이연법인세 비용(수익)	자본에 직접 가 감되는 항목과 관련된 이연법인 세	연결대상범위의 변동	기말 이연법인세 자산
일시적차이, 미 사용 세무상 결 손금과 미사용 세액공제	일시적차이	대손충당금	1,145,180	467,011			1,612,191
		제품보증충당부채					
		재고자산	160,015	16,102			176,117
		지분법적용 투자 지분	(1,435,908)	(291,411)			(1,727,319)
		유형자산	(1,947,369)	890			(1,946,479)
		종업원급여	2,690,034	100,115	600,463		3,390,612
		보증금	686	(686)			0
		파생상품	565	(565)			0
		전환사채	15,854	27,764	(298,337)		(254,719)
		기타변동에 따른 증가(감소), 자본	11,598				11,598
		미처분이익잉여금 (미처리결손금)					
		이월세액공제					
		미인식한 이연법 인세	1,190,548	282,360			1,472,908
일시적차이, 미사용 세무상 결손금과 미사용 세액공제 합계		1,831,203	601,580	302,126		2,734,909	

31. 주당이익 - 연결 (연결)

주당이익

주당이익

당기

(단위 : 원)

	공시금액
지배기업의 소유주에게 귀속되는 당기손익(손실)	8,776,112,732

	공시금액
가중평균유통보통주식수	77,074,671
기본주당이익(손실)	8,480,800,129
보통주식수 주식선택권의 잠재적 효과	2,095,496
조정된 가중평균유통보통주식수	75,275,735
희석주당이익(손실)	113

전기

(단위 : 원)

	공시금액
지배기업의 소유주에게 귀속되는 당기순이익(손실)	6,794,390,393
가중평균유통보통주식수	74,979,175
기본주당이익(손실)	6,562,376,285
보통주식수 주식선택권의 잠재적 효과	840,146
조정된 가중평균유통보통주식수	74,139,029
희석주당이익(손실)	89

우선주

우선주는 누적적, 참가적, 무의결권 주식입니다. 단, 우선주에 대한 미배당시 보통주와 동일한 의결권을 가집니다.

우선주

당기

(단위 : 원)

	공시금액
보통주기본주당이익(손실)	295,312,603
가중평균유통보통주식수	2,621,200
우선주기본주당순이익(손실)	113

전기

(단위 : 원)

	공시금액
보통주기본주당이익(손실)	232,014,108
가중평균유통보통주식수	2,621,200
우선주기본주당순이익(손실)	89

희석주당순이익

당기

(단위 : 원)

	공시금액
희석효과를 포함한 지배기업의 보통주에 귀속되는 당기순이익(손실)	8,480,800,129
보통주식수 전환가능상품의 잠재적 효과	3,132,944
조정된 가중평균유통보통주식수	75,275,735
희석주당이익(손실)	113
우선주희석주당순이익(손실)	295,312,603
가중평균유통보통주식수	2,621,200
계속영업희석주당이익(손실) - 우선주	113

전기

(단위 : 원)

	공시금액
희석효과를 포함한 지배기업의 보통주에 귀속되는 당기순이익(손실)	6,562,376,285
보통주식수 전환가능상품의 잠재적 효과	1,872,597
조정된 가중평균유통보통주식수	74,139,029
희석주당이익(손실)	89
우선주희석주당순이익(손실)	232,014,108
가중평균유통보통주식수	2,621,200

	공시금액
계속영업회석주당이익(손실) - 우선주	89

32. 특수관계자 - 연결 (연결)

특수관계자거래에 대한 공시

당기

(단위 : 천원)

	전체 특수관계자		
	당해 기업을 공동지배하거나 당해 기업에 유의적인 영향력을 행사하는 기업	그 밖의 특수관계자	
	갑도물산(주)	대원홀딩스(주)	주요 경영진
재화의 매입, 특수관계자거래			
부동산과 그 밖의 자산의 구입, 특수관계자거래	218,707	36,855	90,066

전기

(단위 : 천원)

	전체 특수관계자		
	당해 기업을 공동지배하거나 당해 기업에 유의적인 영향력을 행사하는 기업	그 밖의 특수관계자	
	갑도물산(주)	대원홀딩스(주)	주요 경영진
재화의 매입, 특수관			

	전체 특수관계자		
	당해 기업을 공동지배하거나 당해 기업에 유의적인 영향력을 행사하는 기업	그 밖의 특수관계자	
	갑도물산(주)	대원홀딩스(주)	주요 경영진
계자거래			
부동산과 그 밖의 자산의 구입, 특수관계자거래	253,424	27,274	431,217

특수관계자거래의 채권·채무 잔액에 대한 공시

당기

(단위 : 천원)

	전체 특수관계자		
	당해 기업을 공동지배하거나 당해 기업에 유의적인 영향력을 행사하는 기업	그 밖의 특수관계자	
	갑도물산(주)	대원홀딩스(주)	주요 경영진
수취채권, 특수관계자거래	205,000		
채무액, 특수관계자거래	20,076	3,161	2,037,631

전기

(단위 : 천원)

	전체 특수관계자		
	당해 기업을 공동지배하거나 당해 기업에 유의적인 영향력을 행사하는 기업	그 밖의 특수관계자	
	갑도물산(주)	대원홀딩스(주)	주요 경영진
수취채권, 특수관계자거래	205,000		
채무액, 특수관계자거래	20,037	113,885	4,654,378

특수관계자 자금거래에 관한 공시

특수관계자 자금거래에 관한 공시

당기

(단위 : 천원)

		전체 특수관계자			
		당해 기업을 공동지배하거나 당해 기업에 유의적인 영향력을 행사하는 기업	그 밖의 특수관계자		관계기업
		갑도물산(주)	대원홀딩스(주)	주요 경영진	원터골드모빌리티제일호사모투자합자회사
차입거래					
차입거래	차입거래, 차입			3,000,000	
	차입거래, 상환		110,000	5,500,000	
부동산과 그 밖의 자산의 매각, 특수관계자거래		4,900,000			
현금출자					

전기

(단위 : 천원)

		전체 특수관계자			
		당해 기업을 공동지배하거나 당해 기업에 유의적인 영향력을 행사하는 기업	그 밖의 특수관계자		관계기업
		감도물산(주)	대원홀딩스(주)	주요 경영진	윈터골드모빌리티제일호사모투자 합자회사
차입거래					
차입거래	차입거래, 차입	12,000,000	110,000	15,500,000	
	차입거래, 상환	12,000,000		23,000,000	
부동산과 그 밖의 자산의 매각, 특수관계자거래					
현금출자					4,000,000

주요 경영진에 대한 보상

당기

(단위 : 천원)

	공시금액
주요 경영진에 대한 보상	1,252,053
주요 경영진에 대한 보상, 퇴직급여	364,376

전기

(단위 : 천원)

	공시금액
주요 경영진에 대한 보상	1,055,493
주요 경영진에 대한 보상, 퇴직급여	305,100

33. 공정가치측정 - 연결 (연결)

자산의 공정가치측정에 대한 공시

자산의 공정가치측정에 대한 공시

당기

(단위 : 천원)

측정 전체									
공정가치									
자산									
기타포괄손익-공정가치로 측정하는 금융자산, 범주			당기손익-공정가치측정지분증권				파생상품		
공정가치 서열체계의 모든 수준									
	공정가치 서열체계 수준 1	공정가치 서열체계 수준 2	공정가치 서열체계 수준 3	공정가치 서열체계 수준 1	공정가치 서열체계 수준 2	공정가치 서열체계 수준 3	공정가치 서열체계 수준 1	공정가치 서열체계 수준 2	공정가치 서열체계 수준 3
자산			25,200			409,033			1,597,820

전기

(단위 : 천원)

측정 전체									
공정가치									
자산									
기타포괄손익-공정가치로 측정하는 금융자산, 범주			당기손익-공정가치측정지분증권				파생상품		
공정가치 서열체계의 모든 수준									
	공정가치 서열체계 수준 1	공정가치 서열체계 수준 2	공정가치 서열체계 수준 3	공정가치 서열체계 수준 1	공정가치 서열체계 수준 2	공정가치 서열체계 수준 3	공정가치 서열체계 수준 1	공정가치 서열체계 수준 2	공정가치 서열체계 수준 3
자산			12,155,447						

부채의 공정가치측정에 대한 공시

부채의 공정가치측정에 대한 공시

당기

(단위 : 천원)

	측정 전체		
	공정가치		
	부채		
	파생상품 금융부채		
	공정가치 서열체계의 모든 수준		
	공정가치 서열체계 수준 1	공정가치 서열체계 수준 2	공정가치 서열체계 수준 3
비유동파생상품부채			1,976,836

전기

(단위 : 천원)

	측정 전체		
	공정가치		
	부채		
	파생상품 금융부채		
	공정가치 서열체계의 모든 수준		
	공정가치 서열체계 수준 1	공정가치 서열체계 수준 2	공정가치 서열체계 수준 3
비유동파생상품부채			

자산의 공정가치측정에 사용된 관측가능하지 않은 투입변수에 대한 공시

- * 피투자회사의 공정가치를 결정 하기 위한 정보가 제한적이라고 판단 하여, 원가를 공정가치의 최선의 추정치로 판단 하였습니다.
- * 시장성 없는 지분증권으로 신뢰성 있는 측정모델에 의한 공정가액을 평가 할 수 없어 취득금액으로 평가 하였습니다.

자산의 공정가치측정에 사용된 관측가능하지 않은 투입변수에 대한 공시

당기

(단위 : 천원)

		측정 전체					
		공정가치					
		공정가치 서열체계의 모든 수준					공정가치 서열체계의 모든 수준 합계
		공정가치 서열체계 수준 3					
		평가기법					
		이항모형					
		관측할 수 없는 투입변수					
		무위험할인율		위험할인율		옵션변동성 위험	
		범위		범위		범위 합계	
		하위범위	상위범위	하위범위	상위범위		
유의적이지만 관측할 수 없는 투입변							

		측정 전체					공정가치 서열체계의 모든 수준 합계
		공정가치					
		공정가치 서열체계의 모든 수준					
		공정가치 서열체계 수준 3					
		평가기법					
		이항모형					
		관측할 수 없는 투입변수					
		무위험할인율		위험할인율		옵션변동성 위험	
		범위		범위		범위 합계	
		하위범위	상위범위	하위범위	상위범위		
수, 자산							
유의적이지만 관측할 수 없는 투입변수, 자산	기타포괄손익-공정가치로 측정되는 금융자산						25,200
	당기손익-공정가치 측정지분증권						409,033
	비유동파생상품자산	0.0240	0.0289	0.0562	0.1074	0.4544	1,597,820
공정가치측정의 이유에 대한 공시, 자산							파생상품자산으로 분류된 주주간계약(콜옵션)의 기초자산주가(원)은 568원입니다.

전기

(단위 : 천원)

		측정 전체					공정가치 서열체계의 모든 수준 합계
		공정가치					
		공정가치 서열체계의 모든 수준					
		공정가치 서열체계 수준 3					
		평가기법					
		이항모형					
		관측할 수 없는 투입변수					
		무위험할인율		위험할인율		옵션변동성 위험	
		범위		범위		범위 합계	
		하위범위	상위범위	하위범위	상위범위		
유의적이지만 관측할 수 없는 투입변수, 자산							
유의적이지만 관측할 수 없는 투입변수, 자산	기타포괄손익-공정가치로 측정되는 금융자산						12,155,447
	당기손익-공정가치 측정지분증권						

		측정 전체					
		공정가치					
		공정가치 서열체계의 모든 수준					공정가치 서열체계의 모든 수준 합계
		공정가치 서열체계 수준 3					
		평가기법					
		이항모형					
		관측할 수 없는 투입변수					
		무위험할인율		위험할인율		옵션변동성위험	
		범위		범위		범위 합계	
		하위범위	상위범위	하위범위	상위범위		
	비유동파생상품자산						
공정가치측정의 이유에 대한 공시, 자산							

34. 범주별 금융상품 - 연결 (연결)

금융자산의 범주별 공시

당기

(단위: 천원)

		상각후원가로 측정하는 금융자산, 범주	최초인식시점 또는 그 이후에 지정된 당기손익인식금융자산, 범주	기타포괄손익-공정가치로 측정하는 금융자산, 범주
금융자산				
	현금및현금성자산	16,750,908		
	단기금융상품	3,137,361		

		상각후원가로 측정하는 금융자산, 범주	최초인식시점 또는 그 이후에 지정된 당기손익인식금융자산, 범주	기타포괄손익-공정가치로 측정하는 금융자산, 범주
금융자산	매출채권 및 기타유동채권	124,462,272		
	장기금융상품	10,800		
	당기손익-공정가치측정지정금융자산		409,033	
	기타포괄손익-공정가치측정금융자산			25,200
	파생상품자산		1,597,820	
	기타비유동자산	878,391		

전기

(단위 : 천원)

		상각후원가로 측정하는 금융자산, 범주	최초인식시점 또는 그 이후에 지정된 당기손익인식금융자산, 범주	기타포괄손익-공정가치로 측정하는 금융자산, 범주
금융자산				
금융자산	현금및현금성자산	2,599,930		
	단기금융상품	4,871,018		
	매출채권 및 기타유동채권	112,659,815		
	장기금융상품	10,000		
	당기손익-공정가치측정지정금융자산			
	기타포괄손익-공정가치측정금융자산			12,155,447
	파생상품자산			
	기타비유동자산	731,846		

금융부채의 범주별 공시

당기

(단위 : 천원)

		상각후원가로 측정하는 금융부채, 범주
금융부채		149,388,116
금융부채	매입채무 및 기타유동채무	114,666,102
	유동 차입금(사채 포함)	22,990,796
	전환사채	3,698,847
	기타금융부채	8,032,371

전기

(단위 : 천원)

		상각후원가로 측정하는 금융부채, 범주
금융부채		91,736,892
금융부채	매입채무 및 기타유동채무	63,896,888
	유동 차입금(사채 포함)	19,058,755
	전환사채	8,781,249
	기타금융부채	

금융상품 범주별 손익내역

당기

(단위 : 천원)

	자산과 부채			
	금융자산, 범주		금융부채, 범주	
	상각후원가로 측정하는 금융자산, 범주	당기손익인식금융자산	상각후원가로 측정하는 금융부채, 범주	당기손익인식금융부채
외환차익(금융수익)	725,606			

	자산과 부채			
	금융자산, 범주		금융부채, 범주	
	상각후원가로 측정하는 금융자산, 범주	당기손익인식금융자산	상각후원가로 측정하는 금융부채, 범주	당기손익인식금융부채
외화환산이익(금융수익)	66,713			
이자수익(금융수익)	579,375			
통화선도거래이익(금융수익)		288,185		
파생상품평가이익(금융수익)		1,597,820		
기타의대손상각비			126,404	
외환차손(금융원가)			639,544	
외화환산손실(금융원가)			296,732	
이자비용(금융원가)			2,346,399	
통화선도거래손실(금융원가)				279,100
파생상품평가손실(금융원가)				

전기

(단위 : 천원)

	자산과 부채			
	금융자산, 범주		금융부채, 범주	
	상각후원가로 측정하는 금융자산, 범주	당기손익인식금융자산	상각후원가로 측정하는 금융부채, 범주	당기손익인식금융부채
외환차익(금융수익)	1,499,125			
외화환산이익(금융수익)	193,630			
이자수익(금융수익)	510,526			
통화선도거래이익(금융수익)		95,479		
파생상품평가이익(금융수익)				
기타의대손상각비			2,472,140	
외환차손(금융원가)			655,092	
외화환산손실(금융원가)			307,020	
이자비용(금융원가)			1,899,166	
통화선도거래손실(금융원가)				538,185
파생상품평가손실(금융원가)				3,393,143

35. 우발부채, 우발자산 및 약정사항 - 연결 (연결)

법적소송우발부채에 대한 공시

경영진은 소송의 결과를 합리적으로 예측 할 수 없으며, 연결재무제표에 미치는 영향이 중요하지 않을 것이라고 판단 합니다.

법적소송우발부채에 대한 공시

(단위 : 천원)

	우발부채
	법적소송우발부채
	법적소송우발부채의 분류
	피소(피고)
소송 건수	3
소송 금액	1,776,851
의무의 성격에 대한 기술, 우발부채	손해배상, 보험금, 구상금

약정에 대한 공시

(단위 : 천원)

	약정의 유형					
	대출약정					
	거래상대방					
	우리은행	KEB 하나은행	신한은행	기업은행	수출입은행	산업은행
상업어음할인	5,000,000		5,000,000			
소매금융대출	8,480,000					
일반자금대출	4,000,000		1,500,000			
매출채권담보대출	10,000,000	5,000,000	1,000,000	20,000,000		
외화지급보증 [HKD, 천]	10,000,000					
파생상품 [USD, 천]	1,940,000					
운전자금대출		3,000,000				
전자채권할인		3,000,000		10,000,000		
종합대출			14,000,000			
수출성장자금대출					5,000,000	
운영자금단기대출						5,000,000

보증 관련 우발부채, 비 PF 우발부채에 대한 공시

(단위 : 천원)

	서울보증보험(주)	중소기업중앙회	신용보증기금	갑도물산(주)	대표이사
보증종류	이행, 하자보증	이행, 하자보증	단기차입금 등	단기차입금 등	단기차입금 등
기업의(으로의) 보증금액 (비 PF)	9,183,559	5,372,043	4,000,000		
특수관계 여부				최대주주	대표이사
지급보증에 대한 비교(설명)				우리(28,176,000)/우리(HKD12,000,000)/ 신한(18,600,000)	우리(12,000,000)/신한(1,200,000)/기업(12,000,000)/수출입(6,000,000)/KEB하나(9,600,000)

주주간 계약

연결회사는 종속기업인 대원알텍(주)가 발행한 전환우선주의 재무적투자자와 주주간 약정을 통하여 지분의 전부 또는 일부에 해당 하는 풋옵션을 부여 하였습니다. 재무적투자자의 풋옵션 행사 전, 당사는 해당 지분에 대하여 Call Option을 행사 할 수 있습니다. 연결회사는 해당 약정을 공정가치를 평가 하여 최초 인식시점에 파생상품자산 1,598백만원 및 해당 풋옵션이 행사 될 때 지급 해야 할 금액의 현재가치 7,352백만원을 기타자본으로 인식 하였습니다. 당기 말 현재 해당 약정 관련 이자비용 680백만원 및 파생상품 평가이익 1,598백만원을 포괄손익계산서에 금융손익으로 인식 하였습니다.

36. 영업부문 - 연결 (연결)

영업부문에 대한 공시

영업부문에 대한 공시

(단위 : 천원)

	전선부문	자동차부품부문
수익(매출액)	527,304,888	97,237,600
판매비와관리비	13,364,076	7,016,652
계속영업이익(손실)	5,602,650	3,755,110
감가상각비와 상각비	(3,129,909)	(4,443,683)
자산	276,741,296	80,822,786
부채	147,363,982	40,996,909

주요 고객에 대한 공시

당기와 전기 중 단일 외부 고객으로부터 수익이 연결회사 총 매출의 10% 이상인 주요 고객은 아래와 같습니다.

주요 고객에 대한 공시

당기 (단위 : 천원)

	A사
수익(매출액)	90,123,770
기업전체 수익에 대한 비율	0.1443

전기 (단위 : 천원)

	A사
수익(매출액)	251,706,170
기업전체 수익에 대한 비율	0.0935

지역에 대한 공시

지역에 대한 공시

당기 (단위 : 천원)

	지역			
	본사 소재지 국가	외국		
		아시아	미주	기타
수익(매출액)	582,936,222	38,430,542	3,175,723	

전기

(단위 : 천원)

	지역			
	본사 소재지 국가	외국		
		아시아	미주	기타
수익(매출액)	489,429,633	53,872,455	8,731,307	743,926

37. 현금흐름표 - 연결 (연결)

재무활동에서 생기는 부채의 조정에 관한 공시

당기

(단위 : 천원)

	단기차입금	유동전환사채	리스 부채	파생상품 금융부채	사채	재무활동에서 생기는 부채 합계
재무활동에서 생기는 기초 부채	19,058,755		73,838		8,781,249	27,913,842
재무현금흐름, 재무활동에서 생기는 부채의 증가(감소)	3,932,041	3,698,847	92,997		(8,781,249)	(1,057,364)
환율변동효과, 재무활동에서 생기는 부채의 증가(감소)						
재무활동에서 생기는 기말 부채	22,990,796	3,698,847	166,835			26,856,478

전기

(단위 : 천원)

	단기차입금	유동전환사채	리스 부채	파생상품 금융부채	사채	재무활동에서 생기는 부채 합계
재무활동에서 생기는 기초 부채	28,392,723		79,191	193,506	3,382,351	32,047,771
재무현금흐름, 재무활동에서 생기는 부채의 증가(감소)	(9,333,968)		(5,353)	(193,506)	5,398,898	(4,133,929)
환율변동효과, 재무활동에서 생기는 부채의 증가(감소)						
재무활동에서 생기는 기말 부채	19,058,755		73,838		8,781,249	27,913,842

중요한 비현금거래에 대한 공시

당기

(단위 : 천원)

	공시금액
전환사채의 보통주 전환	6,099,995
유형자산의 취득의 미지급금	66,649
리스자산과 리스부채 계상	18,136
리스부채 유동성 대체	100,427
신규리스로 인한 증가	122,383
건설중인자산의 본계정 대체	2,132,368
클레임 상계	195,162
매출채권의 제각	3,301,312

전기

(단위 : 천원)

	공시금액
전환사채의 보통주 전환	7,140,281
유형자산의 취득의 미지급금	48,965
리스자산과 리스부채 계상	
리스부채 유동성 대체	29,421

	공시금액
신규리스로 인한 증가	24,035
건설중인자산의 본계정 대체	25,700
클레임 상계	
매출채권의 제각	354,253

38. 사업결합 - 연결 (연결)

연결회사는 신규사업 진출을 위한 시너지 효과 목적으로 알루미늄휠 제조 및 판매업을 주된 사업목적으로 영위 하는 대원알텍(주)의 지분을 2025년 1월 1일 자에 취득 완료하였습니다. 당기 중 발생한 사업결합의 대가는 전부 기존에 보유 하던 지분상품에 해당 합니다.

사업결합에 대한 세부 정보 공시

(단위 : 천원)

		사업결합
피취득자에 대한 명칭		대원알텍(주)
피취득자에 대한 설명		
취득일		2025-01-01
취득한 의결권이 있는 지분율		0.2571
사업결합의 주된 이유에 대한 기술		신규사업 진출
취득 자산과 인수 부채의 주요 종류별로 취득일 현재 인식한 금액		
취득 자산과 인수 부채의 주요 종류별로 취득일 현재 인식한 금액	유동자산	47,463,747
	기타유동자산	21,539,817
	유형자산	35,520,963
	무형자산	439,529
	기타비유동자산	2,031,919
	유동부채	49,557,953

		사업결합
	비유동부채	23,508,747
	비지배지분에 귀속되는 기타 포괄손익	25,204,605
	취득한 식별가능한 순자산	8,724,670

영업권 변동내역에 대한 공시

(단위 : 천원)

		사업결합
영업권의 변동에 대한 조정		
영업권의 변동에 대한 조정	총이전대가, 취득일의 공정가치	7,230,247
	취득한 식별가능한 순자산	8,724,670
	염가매수차익	(1,494,423)

4. 재무제표

4-1. 재무상태표

재무상태표

제 57 기	2025.12.31 현재
제 56 기	2024.12.31 현재
제 55 기	2023.12.31 현재

(단위 : 원)

	제 57 기	제 56 기	제 55 기
자산			
유동자산	197,825,282,523	160,672,726,422	186,741,167,464
현금및현금성자			

	제 57 기	제 56 기	제 55 기
산	803,075,748	205,311,271	11,916,176,455
단기금융상품	3,137,361,164	4,871,018,055	7,215,524,048
매출채권 및 기타유동채권	120,525,789,055	111,898,072,375	125,534,296,379
유동재고자산	71,675,024,146	43,509,382,040	42,013,037,452
기타유동자산	1,684,032,410	188,942,681	62,133,130
비유동자산	66,957,829,010	65,284,121,586	47,799,904,813
장기금융상품	5,000,000	5,000,000	5,000,000
기타포괄손익-공정가치 측정 비유동금융자산	24,200,000	12,154,447,000	24,200,000
종속기업에 대한 투자자산	35,053,899,534	22,999,280,299	21,627,791,822
관계기업에 대한 투자자산	5,246,440,617	3,979,517,417	0
유형자산	22,882,670,975	23,329,488,095	24,144,253,049
영업권 이외의 무형자산	100,194,018	126,369,478	139,065,124
이연법인세자산	3,134,912,496	2,182,507,927	1,355,362,061
기타비유동자산	510,511,370	507,511,370	504,232,757
자산총계	264,783,111,533	225,956,848,008	234,541,072,277
부채			
유동부채	117,498,899,293	89,746,255,165	121,410,613,511
매입채무 및 기타유동채무	92,458,108,910	68,336,957,662	93,228,824,730
유동 차입금	20,476,239,355	16,058,754,780	21,845,131,830
비유동차입금의 유동성 대체 부분	0	2,499,000,000	0
유동성금융리스 부채	28,441,302	23,442,152	23,566,610

	제 57 기	제 56 기	제 55 기
유동성전환사채	3,698,847,293	0	3,382,350,773
유동파생상품부채	0	0	194,460,002
기타 유동부채	731,495,115	624,955,099	1,178,303,305
당기법인세부채	105,767,318	2,203,145,472	1,557,976,261
비유동부채	18,187,853,144	21,724,861,948	12,160,910,055
비유동성 기타 차입금(사채 제외)	2,439,330,000	0	2,191,980,000
비유동금융리스부채	27,375,029	41,694,646	41,632,991
비유동파생상품부채	1,976,836,000	0	0
전환사채	0	8,781,249,270	0
퇴직급여부채	13,630,858,840	12,823,798,481	9,853,868,039
기타 비유동 부채	113,453,275	78,119,551	73,429,025
부채총계	135,686,752,437	111,471,117,113	133,571,523,566
자본			
자본금	39,847,935,500	38,800,187,500	37,292,867,000
자본잉여금	17,970,323,183	13,114,714,050	6,363,327,403
기타포괄손익누계액	1,139,654,513	1,024,756,520	289,105,741
이익잉여금(결손금)	70,138,445,900	61,546,072,825	57,024,248,567
자본총계	129,096,359,096	114,485,730,895	100,969,548,711
자본과부채총계	264,783,111,533	225,956,848,008	234,541,072,277

4-2. 포괄손익계산서

포괄손익계산서

제 57 기 2025.01.01 부터 2025.12.31 까지

제 56 기 2024.01.01 부터 2024.12.31 까지

제 55 기 2023.01.01 부터 2023.12.31 까지

(단위 : 원)

	제 57 기	제 56 기	제 55 기
수익(매출액)	514,144,669,265	539,928,858,508	508,133,154,159
매출원가	497,389,409,387	511,421,251,926	484,823,550,527
매출총이익	16,755,259,878	28,507,606,582	23,309,603,632
판매비와관리비	10,324,244,883	14,877,084,510	11,155,826,284
영업이익(손실)	6,431,014,995	13,630,522,072	12,153,777,348
기타이익	748,190,247	1,538,454,443	1,145,899,396
기타손실	1,043,377,286	1,044,761,059	805,759,966
금융수익	773,604,791	552,612,727	1,652,199,759
금융원가	1,559,938,072	5,759,237,161	3,304,760,639
종속기업, 공동지배 기업과 관계기업으로 부터의 기타이익(비 용)	2,118,586,196	691,513,342	843,682,700
관계기업투자자산평 가손익	1,266,923,200	(20,482,583)	0
법인세비용차감전순 이익(손실)	8,735,004,071	9,588,621,781	11,685,038,598
법인세비용(수익)	582,430,850	2,794,231,388	2,072,346,539
당기순이익(손실)	8,152,573,221	6,794,390,393	9,612,692,059
기타포괄손익	554,697,847	(1,536,915,356)	(895,932,089)
당기손익으로 재분 류될 수 있는 항목(세 후기타포괄손익)	114,897,993	735,650,779	10,334,107
지분법 적용대상 관계기업과 공동기 업의 기타포괄손익에 대한 지분(세후기타 포괄손익)	114,897,993	735,650,779	10,334,107

	제 57 기	제 56 기	제 55 기
당기손익으로 재분류되지 않는항목(세후기타포괄손익)	439,799,854	(2,272,566,135)	(906,266,196)
지분법 적용대상 관계기업과 공동기업의 기타포괄손익에 대한 지분(세후기타포괄손익)	319,908,046	(55,675,644)	(237,273,641)
확정급여제도의 재측정손익(세후기타포괄손익)	119,891,808	(2,216,890,491)	(668,992,555)
총포괄손익	8,707,271,068	5,257,475,037	8,716,759,970
주당이익			
기본주당이익(손실) (단위 : 원)	105.0	89.0	129.0
희석주당이익(손실) (단위 : 원)	105.0	89.0	123.0
우선주기본주당순이익(손실) (단위 : 원)	105.0	89.0	129.0
우선주희석주당순이익(손실) (단위 : 원)	105.0	89.0	128.0

4-3. 자본변동표

자본변동표

제 57 기 2025.01.01 부터 2025.12.31 까지

제 56 기 2024.01.01 부터 2024.12.31 까지

제 55 기 2023.01.01 부터 2023.12.31 까지

(단위 : 원)

	자본				
	자본금	자본잉여금	기타포괄손익누계액	이익잉여금	자본 합계
2023.01.01 (기초자본)	37,292,867,000	6,363,327,403	278,771,634	48,317,822,704	92,252,788,741
당기순이익(손실)				9,612,692,059	9,612,692,059
지분법 이익잉여금 변동				(237,273,641)	(237,273,641)
지분법자본변동			10,334,107		10,334,107
확정급여제도의재측정요소				(668,992,555)	(668,992,555)
해외사업장환산외환차이(세후기타포괄손익)					
복합금융상품 발행					
전환권대가					
복합금융상품 전환					
2023.12.31 (기말자본)	37,292,867,000	6,363,327,403	289,105,741	57,024,248,567	100,969,548,711
2024.01.01 (기초자본)	37,292,867,000	6,363,327,403	289,105,741	57,024,248,567	100,969,548,711
당기순이익(손실)				6,794,390,393	6,794,390,393
지분법 이익잉여금 변동				(55,675,644)	(55,675,644)
지분법자본변동			735,650,779		735,650,779
확정급여제도의재측정요소				(2,216,890,491)	(2,216,890,491)
해외사업장환산외환차이(세후기타포괄손익)					
복합금융상품 발행		1,129,111,062			1,129,111,062
전환권대가					
복합금융상품 전환	1,507,320,500	5,622,275,585			7,129,596,085
2024.12.31 (기말자본)	38,800,187,500	13,114,714,050	1,024,756,520	61,546,072,825	114,485,730,895
2025.01.01 (기초자본)	38,800,187,500	13,114,714,050	1,024,756,520	61,546,072,825	114,485,730,895
당기순이익(손실)				8,152,573,221	8,152,573,221
지분법 이익잉여금 변동				319,908,046	319,908,046
지분법자본변동			114,897,993		114,897,993
확정급여제도의재측정요소				119,891,808	119,891,808
해외사업장환산외환차이(세후기타포괄손익)					
복합금융상품 발행					

	자본				
	자본금	자본잉여금	기타포괄손익누계액	이익잉여금	자본 합계
전환권대가		(688,757,177)			(688,757,177)
복합금융상품 전환	1,047,748,000	5,544,366,310			6,592,114,310
2025.12.31 (기말자 본)	39,847,935,500	17,709,207,113	1,139,654,513	70,138,445,900	129,096,359,096

4-4. 현금흐름표

현금흐름표

제 57 기 2025.01.01 부터 2025.12.31 까지

제 56 기 2024.01.01 부터 2024.12.31 까지

제 55 기 2023.01.01 부터 2023.12.31 까지

(단위 : 원)

	제 57 기	제 56 기	제 55 기
영업활동현금흐름	(9,420,527,376)	(1,366,881,666)	5,462,754,686
영업활동으로 인한 자산 부채의 변동	(5,227,084,305)	1,960,976,083	6,638,059,633
이자수취	191,275,791	453,855,114	449,931,744
이자지급(영업)	(902,812,320)	(1,092,920,624)	(1,357,607,356)
법인세환급(납부)	(3,481,906,542)	(2,688,792,239)	(267,629,335)
투자활동현금흐름	5,628,264,198	(14,533,784,398)	8,966,293,033
단기금융상품의 처 분	14,643,567,286	34,652,248,950	17,431,363,425
임차보증금의 감소	0	0	5,000,000
기타포괄손익-공 정가치 측정 금융자 산 처분	4,900,000,000	0	0
유형자산의 처분	5,000,000	0	0
무형자산의 처분	25,612,000	4,549,214	0
단기금융상품의 취 득	(12,909,910,395)	(32,307,742,957)	(7,215,524,048)
임차보증금의 증가	(3,000,000)	0	0

	제 57 기	제 56 기	제 55 기
매도가능금융자산의 취득	0	(12,130,247,000)	0
종속기업, 조인트 벤처와 관계기업에 대한 투자자산의 처분	0	(4,000,000,000)	0
유형자산의 취득	(1,033,004,693)	(752,592,605)	(1,254,546,344)
재무활동현금흐름	4,390,027,655	4,189,525,292	(5,506,494,925)
차입금에 따른 유입	49,227,484,575	56,458,754,780	124,918,799,564
정부보조금의 수취	0	0	43,930,000
전환사채의 증가	0	10,000,000,000	
차입금의 상환	(44,810,000,000)	(62,245,131,830)	(129,243,782,510)
유동총당부채의 증가(감소)	0	0	(1,200,000,000)
금융리스부채의 지급	(27,456,920)	(24,097,658)	(25,441,979)
환율변동효과 반영전 현금및현금성자산의 순증가(감소)	597,764,477	(11,711,140,772)	8,922,552,794
현금및현금성자산에 대한 환율변동효과	0	275,588	(90,210,941)
기초현금및현금성자산	205,311,271	11,916,176,455	3,083,834,602
기말현금및현금성자산	803,075,748	205,311,271	11,916,176,455

5. 재무제표 주석

1. 일반사항 - 별도

대원전선 주식회사(이하 "당사"라 칭함)는 1969년 11월29일에 설립되어 1988년 5월 4일에 주식을 유가증권시장에 상장하였으며 자본금은 39,848백만원입니다. 당사의 본사 및 공장소재지와 주요사업내용은 다음과 같습니다.

(1) 본사 및 공장소재지 : 충남 예산군 고덕면 호음덕령길 92

(2) 주요사업내용 : 전선 및 전기통신자재의 제조 및 판매

(3) 대표이사 : 서 명 환

(4) 보고기간종료일 현재 주요주주 및 지분율

주 주	보통주		우선주		합계		비 고
	주식수	지분율	주식수	지분율	주식수	지분율	
갑도물산주	16,867,805	21.17%	-	-	16,867,805	21.17%	최대주주
서명환	2,752,680	3.45%	-	-	2,752,680	3.45%	대표이사
서정석	2,356,399	2.96%	-	-	2,356,399	2.96%	특수관계자
박군자	50,000	0.06%	-	-	50,000	0.06%	특수관계자
SUHANNY	1,341,989	1.68%	-	-	1,341,989	1.68%	특수관계자
기타	53,705,798	67.39%	2,621,200	3.29%	56,326,998	70.68%	
합계	77,074,671	96.71%	2,621,200	3.29%	79,695,871	100.00%	

2. 회계정책 목록 - 별도

2.1 재무제표 작성기준

당사는 주식회사 등의 외부감사에 관한 법률 제5조 1항 1호에서 규정하고 있는 국제회계기준위원회의 국제회계기준을 채택하여 정한 회계처리기준인 한국채택국제회계기준에 따라 재무제표를 작성하였습니다.

당사의 재무제표는 기업회계기준서 제1027호 '별도재무제표'에 따른 별도재무제표로서 지배기업, 관계기업의 투자자 또는 공동기업의 참여자가 투자자산을 기업회계기준서 제1028호에서 규정하고 있는 지분법에 근거한 회계처리로 표시한 재무제표입니다.

당사의 재무제표는 2026년 2월 23일자 이사회에서 승인되었으며, 2026년 3월 26일자 주주총회에서 최종 승인될 예정입니다.

(1) 측정기준

당사의 재무제표는 아래에서 열거하고 있는 재무상태표의 주요항목을 제외하고는 역사적 원가를 기준으로 작성되었습니다.

- 공정가치로 측정되는 파생상품
- 공정가치로 측정되는 당기손익-공정가치 측정 금융상품
- 확정급여채무의 현재가치에서 사외적립자산의 공정가치를 차감한 확정급여부채

(2) 기능통화와 표시통화

당사는 재무제표에 포함되는 항목들을 영업활동이 이루어지는 주된 경제환경의 통화(기능통화)이며 재무제표 작성을 위한 표시통화인 원화로 표시하고 있습니다.

(3) 추정과 판단

한국채택국제회계기준에서는 재무제표를 작성함에 있어서 회계정책의 적용이나, 보고기간 말 현재 자산, 부채 및 수익, 비용의 보고금액에 영향을 미치는 사항에 대하여 경영진의 최선의 판단을 기준으로 한 기후관련 위험과 기회를 포함한 미래에 대한 추정치와 가정의 사용을 요구하고 있습니다. 보고기간 말 현재 경영진의 최선의 판단을 기준으로 한 추정치와 가정이 실제 환경과 다를 경우 이러한 추정치와 실제결과는 다를 수 있습니다.

추정치와 추정에 대한 기본 가정은 지속적으로 당사의 위험관리와 기후 관련 약정과 의 일관성 여부와 관련하여 검토되고 있으며, 회계추정의 변경은 추정이 변경된 기간과 미래 영향을 받을 기간 동안 인식되고 있습니다.

1) 경영진의 판단재무제표에 인식된 금액에 유의한 영향을 미치는 회계정책의 적용과 관련된 주요한 경영진의 판단에 대한 정보는 다음의 주석사항에 포함되어 있습니다.

- ① 주석 11: 연결 범위 - 사실상 지배력을 보유하고 있는지 여부
- ② 주석 10: 관계기업투자주식 - 유의적인 영향력을 행사하는지 여부

2) 가정과 추정의 불확실성

다음 보고기간 이내에 중요한 조정이 발생할 수 있는 유의한 위험이 있는 가정과 추정의

불확실성에 대한 정보는 다음의 주석사항에 포함되어 있습니다.

- ① 주석 6: 매출채권과 계약자산의 기대신용손실 측정- 가중평균손실율을 결정하기 위한 주요 가정
- ② 주석 23: 확정급여채무의 측정 - 주요 보험수리적 가정
- ③ 주석 32: 법인세 처리의 불확실성

3) 공정가치 측정

당사의 회계정책과 공시사항은 다수의 금융 및 비금융자산과 부채에 대해 공정가치 측정을 요구하고 있는 바, 당사는 공정가치평가 정책과 절차를 수립하고 있습니다. 동 정책과 절차에는 공정가치 서열체계에서 수준 3으로 분류되는 공정가치를 포함한 모든 유의적인 공정가치 측정의 검토를 책임지는 평가부서의 운영을 포함하고 있으며, 그 결과는 재무담당임원에게 직접 보고되고 있습니다.

평가부서는 정기적으로 관측가능하지 않은 유의적인 투입변수와 평가 조정을 검토하고 있습니다. 공정가치 측정에서 중개인 가격이나 평가기관과 같은 제3자 정보를 사용하는 경우, 평가부서에서 제3자로부터 입수한 정보에 근거한 평가가 공정가치 서열체계 내 수준 별 분류를 포함하고 있으며 해당 기준서의 요구사항을 충족한다고 결론을 내릴 수 있는지 여부를 판단하고 있습니다.

당사는 유의적인 평가 문제를 감사에 보고하고 있습니다.

자산이나 부채의 공정가치를 측정하는 경우, 당사는 최대한 시장에서 관측가능한 투입변수를 사용하고 있습니다. 공정가치는 다음과 같이 가치평가기법에 사용된 투입변수에 기초하여 공정가치 서열체계 내에서 분류됩니다.

- 수준 1.	측정일에 동일한 자산이나 부채에 대한 접근 가능한 활성시장의 조정되지 않은 공시가격
- 수준 2.	수준 1의 공시가격 이외에 자산이나 부채에 대해 직접적으로 또는 간접적으로 관측가능한 투입변수
- 수준 3.	자산이나 부채에 대한 관측가능하지 않은 투입변수

자산이나 부채의 공정가치를 측정하기 위해 사용되는 여러 투입변수가 공정가치 서열체계 내에서 다른 수준으로 분류되는 경우, 당사는 측정치 전체에 유의적인 공정가치 서열체계에서 가장 낮은 수준의 투입변수와 동일한 수준으로 공정가치 측정치 전체를 분류하고 있

으며, 변동이 발생한 보고기간 말에 공정가치 서열체계의 수준간 이동을 인식하고 있습니다.

공정가치 측정 시 사용된 가정의 자세한 정보는 주석 35에 포함되어 있습니다.

2.2 중요한 회계정책

당사가 재무제표 작성에 적용한 중요한 회계정책은 아래 기술되어 있으며, 당사가 채택한 제·개정 기준서의 적용으로 인한 변경을 제외하고는 당기 및 비교표시된 전기의 재무제표는 동일한 회계정책을 적용하여 작성되었습니다.

(1) 당사가 채택한 제·개정 기준서

당사가 2025년 1월 1일 이후 개시하는 회계기간부터 적용한 제·개정 기준서 및 해석서는 다음과 같습니다.

① 기업회계기준서 제1021호 '환율변동효과' 및 제1101호 '한국채택국제회계기준의최초채택' 개정 - 교환가능성 결여

개정 기준서에서는 회계목적 상 다른 통화와 교환이 가능하다고 보는 상황에 대해 정의하고, 다른 통화와의 교환가능성 평가, 교환가능성이 결여된 경우 사용할 현물환율추정 및 공시 요구사항을 명확히 하였습니다.

해당 기준서의 개정이 재무제표에 미치는 중요한 영향은 없습니다.

(2) 제정·공표되었으나 아직 시행되지 않은 제·개정 기준서 및 해석서

보고기간말 현재 제정·공표되었으나 2025년 1월 1일 이후 시작하는 회계기간에 시행일이 도래하지 아니하였고, 당사가 조기 적용하지 아니한 제·개정 기업회계기준서 및 해석서는 다음과 같습니다.

① 기업회계기준서 제1109호 '금융상품' 및 제1107호 '금융상품: 공시' 개정 - 금융상품 분류와 측정

개정 기준서에서는 계약상 현금흐름 특성을 평가할 때, 원리금 지급만으로 구성되어 있는 현금흐름 관련 규정을 명확히 하고, 기타포괄손익-공정가치 측정 지분상품의 투자 종류별 공정가치 변동 및 실현손익 정보에 대한 공시 요구사항을 추가하였습니다.

동 개정사항은 2026년 1월 1일 이후 개시되는 회계연도부터 적용될 예정이며, 조기적용이 허용됩니다. 당사는 상기 개정기준서의 적용이 재무제표에 미치는 영향이 중요하지 아닐 것으로 예상하고 있습니다.

② 한국채택국제회계기준 연차개선

동 연차개선은 기업회계기준서 제1101호 '한국채택국제회계기준의 최초채택', 기업회계기준서 제1107호 '금융상품: 공시', 기업회계기준서 제1109호 '금융상품', 기업회계기준서 제1110호 '연결재무제표' 및 기업회계기준서 제1007호 '현금흐름표'에 대한 일부 개정사항을 포함하고 있습니다.

- 기업회계기준서 제1101호 '한국채택국제회계기준의 최초채택' 개정 - K-IFRS 최초 채택 시 위험회피회계 적용
- 기업회계기준서 제1107호 '금융상품: 공시' 개정 - 제거 손익, 실무적용지침
- 기업회계기준서 제1109호 '금융상품' 개정 - 리스부채의 제거 회계처리와 거래가격의 정의
- 기업회계기준서 제1110호 '연결재무제표' 개정 - 사실상의 대리인 결정
- 기업회계기준서 제1007호 '현금흐름표' 개정 - 원가법

동 개정사항은 2026년 1월 1일 이후 개시되는 회계연도부터 적용될 예정이며, 조기적용이 허용됩니다. 당사는 상기 개정기준서의 적용이 재무제표에 미치는 영향이 중요하지 아닐 것으로 예상하고 있습니다.

③ 기업회계기준서 제1118호 '재무제표 표시와 공시' 제정

기업회계기준서 제1118호 '재무제표 표시와 공시'는 손익계산서 내에 영업손익 등 범주별 중간합계를 신설하고, 영업손익을 투자, 재무 등의 범주가 아닌 잔여 개념의 손익으로 측정하도록 하였습니다. 또한, 기업이 재무제표 외의 방식을 통해 소통하는 자체 성과지표를

경영진이 정의한 성과측정치로 정의하고, 이를 자의적으로 활용하지 못하도록 산출근거와 조정내역 등의 주석공시를 의무화하였습니다.

동 기준서는 2027년 1월 1일 이후 개시되는 회계연도부터 적용될 예정이며, 조기적용이 허용됩니다. 동 기준서는 현행 기업회계기준서 제1001호 '재무제표 표시'를 대체할 예정입니다. 당사는 상기 기준서의 적용이 재무제표에 미치는 영향을 검토 중에 있습니다.

④ 기업회계기준서 제1109호 '금융상품' 및 기업회계기준서 제1107호 '금융상품: 공시' 개정 - 자연에 의존하는 전력과 관련된 계약

개정 기준서에서는 태양력, 풍력 등과 같이 자연에 의존하여 전력 매입량이 변동하는 특성으로 인해 구매한 미사용 전력을 판매해야 하는 경우 미사용 전력을 다시 판매하더라도 합리적인 기간 동안 계약물량만큼 사용했다는 점이 인정된다면 '자가사용' 요건을 충족한 것으로 보아 파생상품으로 회계처리하지 않는다는 점을 명확히 하였습니다. 또한, 자연조건에 따라 발전량이 변동하더라도 계약물량 전체에 대하여 위험회피회계를 적용할 수 있도록 허용하였습니다.

동 개정사항은 2026년 1월 1일 이후 개시되는 회계연도부터 적용될 예정이며, 조기적용이 허용됩니다. 당사는 상기 개정기준서의 적용이 재무제표에 미치는 영향이 중요하지 아닐 것으로 예상하고 있습니다.

2.3 종속기업, 공동기업 및 관계기업

당사의 재무제표는 한국채택국제회계기준 제1027호 '별도재무제표'에 따른 별도재무제표입니다. 종속기업, 공동기업 및 관계기업 투자는 지분법으로 측정하고 있습니다. 또한, 종속기업, 공동기업 및 관계기업으로부터 수취하는 배당금은 배당에 대한 권리가 확정되는 시점에 지분법장부금액에서 차감하여 회계처리합니다.

2.4 기능통화 및 외화환산

당사의 재무제표는 당사의 영업활동이 이루어지는 주된 경제환경의 통화(이하 "기능통화") 및 표시통화인 원화로 작성하여 보고하고 있습니다.

기능통화로 외화거래를 최초로 인식하는 경우에 거래일의 외화와 기능통화 사이의 현물환율을 외화금액에 적용하여 기록하고 있습니다. 매 보고기간종료일 현재 보유 중인 화폐성 외화항목은 보고기간종료일 현재의 마감환율을 적용하여 환산하고, 역사적원가로 측정하는 비화폐성 외화항목은 거래일의 환율로 환산하며, 공정가치로 측정하는 비화폐성 외화항목은 공정가치가 결정된 날의 환율로 환산하고 있습니다.

화폐성항목의 결제시점에 생기는 외환차이 또는 화폐성항목의 환산에 사용한 환율이 회계기간 중 최초로 인식한 시점이나 전기의 재무제표 환산시점의 환율과 다르기 때문에 생기는 환산차이는 그 환산차이가 발생하는 회계기간의 손익으로 인식하고 있습니다. 또한, 비화폐성항목에서 생긴 손익을 기타포괄손익으로 인식하는 경우에 그 손익에 포함된 환율변동효과도 기타포괄손익으로 인식하고 비화폐성항목에서 생긴 손익을 당기손익으로 인식하는 경우에는 그 손익에 포함된 환율변동효과도 당기손익으로 인식하고 있습니다.

2.5 현금및현금성자산

재무상태표상의 현금및현금성자산은 보통예금과 소액현금 및 취득당시 만기가 3개월 이내인 단기성 예금으로 구성되어 있습니다. 현금흐름표상의 현금은 이러한 현금및현금성자산을 의미합니다.

2.6 금융자산

2.6.1 분류

당사는 다음의 측정 범주로 금융자산을 분류합니다.

- 당기손익-공정가치 측정 금융자산
- 기타포괄손익-공정가치 금융자산
- 상각후원가 측정 금융자산

금융자산은 금융자산의 관리를 위한 사업모형과 금융자산의 계약상 현금흐름 특성에 근거하여 분류합니다.

공정가치로 측정하는 금융자산의 손익은 당기손익 또는 기타포괄손익으로 인식합니다. 채

무상품에 대한 투자는 해당 자산을 보유하는 사업모형에 따라 당기손익 또는 기타포괄손익으로 인식합니다. 당사는 금융자산을 관리하는 사업모형을 변경하는 경우에만 채무상품을 재분류합니다.

단기매매항목이 아닌 지분상품에 대한 투자는 최초 인식시점에 후속적인 공정가치 변동을 기타포괄손익으로 표시할 것을 지정하는 취소불가능한 선택을 할 수 있습니다. 지정되지 않은 지분상품에 대한 투자의 공정가치 변동은 당기손익으로 인식합니다.

2.6.2 측정

당사는 최초 인식시점에 금융자산을 공정가치로 측정하며, 당기손익-공정가치 측정 금융자산이 아닌 경우에 해당 금융자산의 취득이나 해당 금융부채의 발행과 직접 관련되는 거래원가는 공정가치에 가산합니다. 당기손익-공정가치 측정 금융자산의 거래원가는 당기손익으로 비용처리합니다.

내재파생상품을 포함하는 복합계약은 계약상 현금흐름이 원금과 이자로만 구성되어 있는지를 결정할 때 해당 복합계약 전체를 고려합니다.

가. 채무상품

금융자산의 후속적인 측정은 금융자산의 계약상 현금흐름 특성과 그 금융자산을 관리하는 사업모형에 근거합니다. 당사는 채무상품을 다음의 세 범주로 분류합니다.

(가) 상각후원가

계약상 현금흐름을 수취하기 위해 보유하는 것이 목적인 사업모형 하에서 금융자산을 보유하고, 계약상 현금흐름이 원리금만으로 구성되어 있는 자산은 상각후원가로 측정합니다. 상각후원가로 측정하는 금융자산으로서 위험회피관계의 적용 대상이 아닌 금융자산의 손익은 해당 금융자산을 제거하거나 손상할 때 당기손익으로 인식합니다. 유효이자율법에 따라 인식하는 금융자산의 이자수익은 '금융수익'에 포함됩니다.

(나) 기타포괄손익-공정가치 금융자산

계약상 현금흐름의 수취와 금융자산의 매도 둘 다를 통해 목적을 이루는 사업모형 하에서 금융자산을 보유하고, 계약상 현금흐름이 원리금만으로 구성되어 있는 금융자산은 기타포

괄손익-공정가치로 측정합니다. 손상차손(환입)과 이자수익 및 외환손익을 제외하고는, 기타포괄손익-공정가치로 측정하는 금융자산의 손익은 기타포괄손익으로 인식합니다. 금융자산을 제거할 때에는 인식한 기타포괄손익누계액을 자본에서 당기손익으로 재분류합니다. 유효이자율법에 따라 인식하는 금융자산의 이자수익은 '금융수익'에 포함됩니다. 외환손익은 '기타수익 또는 기타손실'로 표시하고 손상차손은 '기타손실'로 표시합니다.

(다) 당기손익-공정가치 측정 금융자산

상각후원가 측정이나 기타포괄손익-공정가치 측정 금융자산이 아닌 채무상품은 당기손익-공정가치로 측정됩니다. 위험회피관계가 적용되지 않는 당기손익-공정가치 측정 채무상품의 손익은 당기손익으로 인식하고 발생한 기간에 손익계산서에 '기타수익 또는 기타손실'로 표시합니다.

나. 지분상품

당사는 모든 지분상품에 대한 투자를 후속적으로 공정가치로 측정합니다. 공정가치 변동을 기타포괄손익으로 표시할 것을 선택한 중장기 보유목적의 지분상품에 대해 기타포괄손익으로 인식한 금액은 해당 지분상품을 제거할 때에도 당기손익으로 재분류하지 않습니다. 이러한 지분상품에 대한 배당수익은 당사가 배당을 받을 권리가 확정된 때 '금융수익'으로 당기손익으로 인식합니다.

당기손익-공정가치로 측정하는 금융자산의 공정가치 변동은 손익계산서에 '금융수익 또는 금융비용'으로 표시합니다. 기타포괄손익-공정가치로 측정하는 지분상품에 대한 손상차손(환입)은 별도로 구분하여 인식하지 않습니다.

2.6.3 인식과 제거

금융자산의 정형화된 매입 또는 매도는 매매일에 인식하거나 제거합니다. 금융자산은 현금흐름에 대한 계약상 권리가 소멸하거나 금융자산을 양도하고 소유에 따른 위험과 보상의 대부분을 이전한 경우에 제거됩니다.

당사가 금융자산을 양도한 경우라도 채무자의 채무불이행시의 소구권 등으로 양도한 금융자산의 소유에 따른 위험과 보상의 대부분을 당사가 보유하는 경우에는 이를 제거하지 않고 그 양도자산 전체를 계속하여 인식하되, 수취한 대가를 금융부채로 인식합니다. 해당

금융부채는 재무상태표에 "차입금"으로 분류하고 있습니다.

2.6.4 금융상품의 상계

금융자산과 부채는 인식한 자산과 부채에 대해 법적으로 집행가능한 상계권리를 현재 보유하고 있고, 순액으로 결제하거나 자산을 실현하는 동시에 부채를 결제할 의도를 가지고 있을 때 상계하여 재무상태표에 순액으로 표시합니다. 법적으로 집행가능한 상계권리는 미래사건에 좌우되지 않으며, 정상적인 사업과정의 경우와 채무불이행의 경우 및 지급불능이나 파산의 경우에도 집행가능한 것을 의미합니다.

2.7 재고자산

재고자산은 취득원가와 순실현가능가치 중 낮은 금액으로 측정하고 있으며, 회계연도중 계속기록법에 의하여 재고자산의 수량 및 금액을 계산하고 정기적인 실지재고조사에 의하여 그 기록을 조정하고 있습니다. 재고자산의 취득원가는 매입원가, 전환원가 및 재고자산을 이용가능한 상태로 준비하는데 필요한 기타 원가를 포함하고 있습니다.

당사가 적용하고 있는 재고자산 분류별 단위원가 결정방법은 다음과 같습니다.

구분	단위원가 결정방법
상품,제품,원재료,재공품,부재료,저장품	총평균법
미착품	개별법

재고자산의 판매시, 관련된 수익을 인식하는 기간에 재고자산의 장부금액을 매출원가로 인식하며, 재고자산을 순실현가능가치로 감액한 평가손실과 모든 감모손실은 감액이나 감모가 발생한 기간에 비용으로 인식하고 있습니다. 또한, 재고자산의 순실현가능가치의 상승으로 인한 재고자산평가손실의 환입은 환입이 발생한 기간의 비용으로 인식된 재고자산의 매출원가에서 차감하고 있습니다.

2.8 유형자산

유형자산은 원가로 측정하고 있으며 최초 인식 후에 원가에서 감가상각누계액과 손상차손누계액을 차감한 금액을 장부금액으로 표시하고 있습니다. 유형자산의 원가는당해 자산의

매입 또는 건설과 직접적으로 관련되어 발생한 지출로서 경영진이 의도하는 방식으로 자산을 가동하는데 필요한 장소와 상태에 이르게 하는데 직접 관련되는 원가와 자산을 해체, 제거하거나 부지를 복구하는데 소요될 것으로 최초로 추정되는 원가를 포함하고 있습니다.

후속원가는 자산으로부터 발생하는 미래경제적효익이 유입될 가능성이 높으며, 그 원가를 신뢰성 있게 측정할 수 있는 경우에 한하여 자산의 장부금액에 포함하거나 적절한 경우 별도의 자산으로 인식하고 있으며, 대체된 부분의 장부금액은 제거하고 있습니다. 한편, 일상적인 수선·유지와 관련하여 발생하는 원가는 발생시점에 당기손익으로 인식하고 있습니다.

유형자산 중 토지에 대해서는 감가상각을 하지 않으며, 이를 제외한 유형자산은 아래에 제시된 개별 자산별로 추정된 경제적 내용연수 동안 정액법으로 감가상각하고 있습니다.

구분	내용연수
건물	20~40년
구축물	20년
기계장치	10년
차량운반구	5년
기타의유형자산	5년

유형자산을 구성하는 일부의 원가가 당해 유형자산의 전체원가에 비교하여 유의적이라면, 해당 유형자산을 감가상각할 때 그 부분은 별도로 구분하여 감가상각하고 있습니다.

유형자산의 감가상각방법, 잔존가치 및 내용연수는 매 회계연도말에 재검토하고 있으며 이를 변경하는 것이 적절하다고 판단되는 경우 회계추정의 변경으로 전진적으로 회계처리하고 있습니다.

2.9 무형자산

무형자산은 원가로 측정하며, 최초 인식 후에 원가에서 상각누계액과 손상차손누계액을 차감한 금액을 장부금액으로 표시하고 있습니다. 당사의 무형자산은 회원권으로서 내용연수가 비한정인 것으로 평가하여 상각하지 아니하고 있습니다.

내용연수가 비한정인 무형자산에 대해서는 상각하지 아니하되 매년 개별적으로 또는 현금 창출단위에 포함하여 손상검사를 수행하고 있으며, 그 자산의 내용연수가 비한정이라는 평가가 계속하여 정당한 지를 매 회계기간에 재검토하며, 이를 변경하는 것이 적절하다고 판단되는 경우 회계추정의 변경으로 전진적으로 회계처리하고 있습니다.

연구 또는 내부프로젝트의 연구단계에 대한 지출은 발생시점에 인식하고 있습니다. 개발 단계의 지출은 자산을 완성할 수 있는 기술적 실현가능성, 자산을 완성하여 사용하거나 판매하려는 기업의 의도와 능력 및 필요한 자원의 입수가능성, 무형자산의 미래 경제적 효익을 모두 제시할 수 있고, 관련 지출을 신뢰성 있게 측정할 수 있는 경우에 무형자산으로 인식하고 있으며, 기타 개발관련 지출은 발생시점에 비용으로 인식하고 있습니다.

2.10 투자부동산

임대수익이나 시세차익을 얻기 위하여 보유하는 부동산은 투자부동산으로 분류하고 있습니다. 투자부동산은 최초 인식시점에 거래원가를 포함하여 원가로 측정하고 있으며, 최초 인식 후에는 취득원가에서 감가상각누계액 및 손상차손누계액을 차감하여 측정하고 있습니다.

2.11 차입원가

적격자산의 취득, 건설 또는 생산과 직접 관련된 차입원가는 당해 자산원가의 일부로 자본화하고 있습니다. 적격자산이란 의도된 용도로 사용하거나 판매가능한 상태가 될 때까지 상당한 기간을 필요로 하는 자산을 말합니다. 적격자산을 취득하기 위한 목적으로 특정으로 차입한 차입금의 일시적 운용에서 생긴 투자수익은 당 회계기간 동안의 자본화가능차입원가에서 차감하고 있습니다. 기타차입원가는 발생기간에 비용으로 인식하고 있습니다.

2.12 금융부채

2.12.1 분류 및 측정

당사의 당기손익-공정가치 측정 금융부채는 단기매매목적의 금융상품입니다. 주로 단기 내에 재매입할 목적으로 부담하는 금융부채는 단기매매금융부채로 분류됩니다. 또한,

위험회피회계의 수단으로 지정되지 않은 파생상품이나 금융상품으로부터 분리된 내재파생상품도 단기매매금융부채로 분류됩니다.

당기손익-공정가치 측정 금융부채, 금융보증계약, 금융자산의 양도가 제거조건을 충족하지 못하는 경우에 발생하는 금융부채를 제외한 모든 비파생금융부채는 상각후원가로 측정하는 금융부채로 분류되고 있으며, 재무상태표 상 "매입채무및기타채무" 및"차입금" 등으로 표시됩니다.

특정일에 의무적으로 상환해야 하는 우선주는 부채로 분류됩니다. 이러한 우선주에 대한 유효이자율법에 따른 이자비용은 다른 금융부채에서 인식한 이자비용과 함께 손익계산서상 "금융비용"로 인식됩니다.

2.12.2 제거

금융부채는 계약상 의무가 이행, 취소 또는 만료되어 소멸되거나 기존 금융부채의 조건이 실질적으로 변경된 경우에 재무상태표에서 제거됩니다. 소멸하거나 제3자에게 양도한 금융부채의 장부금액과 지급한 대가(양도한 비현금자산이나 부담한 부채를 포함)의 차액은 당기손익으로 인식합니다.

2.13 리스

2.13.1 리스이용자

당사는 계약의 약정시점에 계약 자체가 리스인지, 계약이 리스를 포함하는지를 판단합니다. 당사는 기초자산을 사용할 권리를 나타내는 리스자산과 리스료를지급할 의무를 나타내는 리스부채를 인식합니다. 다만 단기리스와 소액 기초자산리스의 경우 동 기준서의 예외규정을 선택할 수 있으며 당사는 이러한 리스에 대하여 다른 체계적인 기준이 리스이용자의 효익의 형태를 더 잘 나타내는 경우가 아니라면 정액 기준에 따라 비용으로 인식합니다.

리스부채는 리스개시일 현재 지급되지 않은 리스료의 현재가치로 측정됩니다. 리스의 내재이자율을 쉽게 산정할 수 있는 경우에는 그 이자율로 리스료를 할인하며 그 이자율을 쉽게 산정할 수 없는 경우에는 리스이용자의 증분차입이자율을 사용합니다.

리스개시일에 리스부채의 측정치에 포함되는 리스료는 다음 금액으로 구성됩니다.

-	고정리스료(실질적인 고정리스료를 포함하고 받을 리스 인센티브는 차감)
-	지수나 요율(이율)에 따라 달라지는 변동리스료. 처음에는 리스개시일의 지수나 요율(이율)을 사용하여 측정
-	잔존가치보증에 따라 리스이용자가 지급할 것으로 예상되는 금액
-	리스이용자가 매수선택권을 행사할 것이 상당히 확실한 경우에 그 매수선택권의 행사가격
-	리스기간이 리스이용자의 종료선택권 행사를 반영하는 경우에 그 리스를 종료하기 위하여 부담하는 금액

당사는 리스부채를 재무상태표에서 다른 부채와 구분하여 표시합니다.

당사는 리스개시일 후에 리스리스부채에 대한 이자를 반영하여 장부금액을 증액하거나 지급한 리스료를 반영하여 장부금액을 감액하여 리스부채를 측정합니다.

당사는 다음 중 어느 하나에 해당하는 경우에 리스부채를 재측정하고 관련된 리스자산에 대해 상응하는 조정을 합니다.

-	리스기간에 변경이 있는 경우나 매수선택권의 행사에 대한 평가에 변동이 있는 경우, 수정 리스료를 수정 할인율로 할인하여 리스부채를 다시 측정합니다.
-	잔존가치보증에 따라 지급할 것으로 예상되는 금액에 변동이 있는 경우나 리스료를 산정할 때 사용한 지수나 요율(이율)의 변동으로 생기는 미래 리스료에 변동이 있는 경우, 수정 리스료를 최초 할인율로 할인하여 리스부채를 다시 측정합니다. 다만 리스료의 변동이 변동이자율의 변동으로 생긴 경우에는 그 이자율 변동을 반영하는 수정 할인율을 사용합니다.
-	별도 리스로 회계처리하지 않는 리스변경에 대하여 수정 리스료를 수정 할인율로 할인하여 리스부채를 다시 측정합니다.

리스자산은 리스부채의 최초 측정금액, 리스개시일이나 그 전에 지급한 리스료(받은 리스 인센티브는 차감), 리스이용자가 부담하는 리스개설직접원가로 구성되며, 후속적으로 원가에서 감가상각누계액과 손상차손누계액을 차감하여 측정합니다.

리스조건에서 요구하는 대로 기초자산을 해체하고 제거하거나, 기초자산이 위치한 부지를 복구하거나, 기초자산 자체를 복구할 때 리스이용자가 부담하는 원가의 추정치(다만 그 원가가 재고자산을 생산하기 위해 부담하는 것이 아니어야 한다)는 리스자산에 포함되며 기업회계기준서 제1037호 '총당부채, 우발부채, 우발자산'을 적용하여 인식하고 측정합니다.

리스기간 종료시점 이전에 리스이용자에게 기초자산의 소유권을 이전하는 경우나 리스자산의 원가에 리스이용자가 매수선택권을 행사할 것임이 반영되는 경우에, 리스이용자는 리스개시일부터 기초자산의 내용연수 종료시점까지 리스자산을 감가상각합니다. 그 밖의 경우에는 리스이용자는 리스개시일부터 리스자산의 내용연수종료일과 리스기간 종료일 중 이른 날까지 리스자산을 감가상각합니다.

당사는 리스자산을 재무상태표에서 다른 자산과 구분하여 표시합니다.

당사는 리스자산이 손상되었는지를 판단하고 식별되는 손상차손을 회계처리하기 위하여 기업회계기준서 제1036호 '자산손상'을 적용합니다.

당사는 변동리스료(다만 지수나 요율(이율)에 따라 달라지는 변동리스료는 제외)는 리스자산과 리스부채의 측정에 포함하지 않으며, 그러한 리스료는 변동리스료를유발하는 사건 또는 조건이 생기는 기간에 당기손익으로 인식합니다.

실무적 간편법으로 리스이용자는 비리스요소를 리스요소와 분리하지 않고, 각 리스요소와 이에 관련되는 비리스요소를 하나의 리스요소로 회계처리하는 방법을 기초자산의 유형별로 선택할 수 있으며, 당사는 이러한 실무적 간편법을 사용하고 있습니다

2.13.2 리스제공자

당사는 각 리스를 운용리스 또는 금융리스로 분류합니다. 기초자산의 소유에 따른 위험과 보상의 대부분을 이전하는 리스는 금융리스로 분류하며 기초자산의 소유에 따른 위험과 보상의 대부분을 이전하지 않는 리스는 운용리스로 분류합니다.

당사가 중간리스제공자인 경우 당사는 상위리스와 전대리스를 두 개의 별도 계약으로 회계처리하고 있습니다. 당사는 기초자산이 아닌 상위리스에서 생기는 리스자산에 따라 전대리스를 금융리스 또는 운용리스로 분류합니다.

당사는 정액 기준이나 다른 체계적인 기준으로 운용리스의 리스료를 수익으로 인식합니다

다른 체계적인 기준이 기초자산의 사용으로 생기는 효익이 감소되는 형태를 더 잘 나타낸다면 당사는 그 기준을 적용합니다.

당사는 운용리스 체결과정에서 부담하는 리스개설직접원가를 기초자산의 장부금액에 더하고 리스료 수익과 같은 기준으로 리스기간에 걸쳐 비용으로 인식합니다.

당사는 리스개시일에 금융리스에 따라 보유하는 자산을 재무상태표에 인식하고 그 자산을 리스순투자와 동일한 금액의 수취채권으로 표시하며 후속적으로 리스순투자 금액에 일정한 기간수익률을 반영하는 방식으로 리스기간에 걸쳐 금융수익을 인식합니다.

하나의 리스요소와 하나 이상의 추가 리스요소나 비리스요소를 포함하는 계약에서 리스제공자는 기업회계기준서 제1115호를 적용하여 계약 대가를 배분합니다.

2.14 총당부채

총당부채는 과거사건의 결과로 존재하는 현재의무(법적의무 또는 의제의무)로서, 당해 의무를 이행하기 위하여 경제적효익을 갖는 자원이 유출될 가능성이 높으며 그 의무의 이행에 소요되는 금액을 신뢰성있게 추정할 수 있는 경우에 인식하고 있습니다.

총당부채로 인식하는 금액은 관련된 사건과 상황에 대한 불가피한 위험과 불확실성을 고려하여 현재의무를 보고기간종료일 이행하기 위하여 소요되는 지출에 대한 최선의 추정치입니다. 화폐의 시간가치 효과가 중요한 경우 총당부채는 의무를 이행하기 위하여 예상되는 지출액의 현재가치로 평가하고 있습니다.

총당부채를 결제하기 위해 필요한 지출액의 일부 또는 전부를 제3자가 변제할 것이 예상되는 경우 이행한다면 변제를 받을 것이 거의 확실하게 되는 때에 한하여 변제금액을 인식하고 별도의 자산으로 회계처리하고 있습니다.

매 보고기간종료일마다 총당부채의 잔액을 검토하고, 보고기간종료일 현재 최선의 추정치를 반영하여 조정하고 있습니다. 의무이행을 위하여 경제적효익이 내재된 자원이 유출될 가능성이 더 이상 높지 아니한 경우에는 관련 총당부채를 환입하고 있습니다.

2.15 납입자본 및 자기주식

보통주는 자본으로 분류하며 자본거래에 직접 관련되어 발생하는 증분원가에 대해서는 관련된 법인세혜택을 차감한 순액을 자본에서 차감하고 있습니다. 자기지분상품을 재취득하는 경우(이하 "자기주식") 거래원가중 당해 자본거래에 직접 관련되어 발생하는 증분원가에 대해서는 관련된 법인세혜택을 차감한 순액을 자본에서 차감하여회계처리하고 있으며, 자기주식의 계정과목으로 하여 재무상태표상 총자본의 차감항목으로 표시하고 있습니다. 한편, 자기주식을 매입 또는 매도하거나 발행 또는 소각하는 경우의 손익은 당기손익으로 인식하지 아니하고 자본에서 직접 인식하고 있습니다.

2.16 수익인식

당사는 기준서 제1115호 '고객과의 계약에서 생기는 수익'을 적용하였습니다.

2.16.1 재화의 판매

당사는 고객에게 다양한 전선을 제조하여 판매합니다. 제품이 고객에게 인도되고, 고객이 그 제품을 사용하기 위한 모든 재량을 가지며, 고객의 제품 인수에 영향을 미칠 수 있는 이 행되지 않은 의무가 남아있지 않은 시점에서 제품에 대한 통제가 이전된 것으로 보아 매출을 인식합니다. 제품을 특정한 위치에 선적하고, 진부화와 손실 위험이 고객에게 이전되며, 고객이 매출계약에 따라 제품을 인수하거나 인수기한이 만료되거나 당사가 인수의 모든 조건을 충족하였다는 객관적인 증거를 입수하는 시점에 제품이 인도된 것으로 봅니다.

재화의 판매에 대하여 받았거나 받을 대가의 공정가치로 수익을 측정하고 매매할인 및 수량리베이트를 수익에서 차감하고 있습니다.

수취채권은 재화를 인도하였을 때 인식합니다. 이는 재화를 인도하는 시점부터는 시간이 지나기만 하면 대가를 지급받게 되므로 대가를 받을 무조건적인 권리가 생기기 때문입니다.

2.16.2 용역의 제공

당사의 수입수수료는 고객이 요청한 전선가공을 제공하고 있고, 일반적으로 단기의 제작기간이 소요됩니다.

기업이 의무를 수행하여 만든 자산이 기업 자체에는 대체용도가 없고, 지금까지 의무수행을 완료한 부분에 대해 집행 가능한 지급청구권이 기업에 있어야 진행기준을 적용하여 수익을 인식합니다. 당사는 계약 조건을 분석한 결과, 지금까지 수행을 완료한 부분에 대해 집행 가능한 지급청구권이 없다고 판단되어 한 시점에 수익을 인식합니다.

2.17 종업원급여

2.17.1 단기종업원급여

종업원이 관련 근무용역을 제공한 회계기간의 말부터 12개월 이내에 결제될 단기종업원급여는 근무용역과 교환하여 지급이 예상되는 금액을, 근무용역이 제공된 때에 당기손익으로 인식하고 있습니다. 단기종업원급여는 할인하지 않은 금액으로 측정하고 있습니다.

한편, 과거 사건의 결과로 현재 지급의무(법적의무 또는 의제의무)가 발생하였고, 그 채무금액을 신뢰성있게 추정할 수 있는 경우 이익분배금 및 상여금의 예상원가를 부채로 인식하고 있습니다.

2.17.2 퇴직급여

당사는 확정급여제도를 운영하고 있습니다. 재무상태표의 퇴직급여부채는 보고기간종료일 현재 확정급여채무의 현재가치에서 관련 확정급여채무를 직접 결제하는 데 사용할 수 있는 사외적립자산의 보고기간종료일 현재 공정가치를 차감하여 인식하고있습니다.

확정급여채무의 현재가치와 당기근무원가를 결정하기 위해서는 예측단위적립방식을 사용하고 있습니다. 확정급여채무의 평가는 보험수리적 가정의 적용하는데, 이로 인하여 발생하는 보험수리적손익에 대해서는 기타포괄손익으로 인식하고 즉시 이익잉여금으로 대체하고 있습니다.

2.17.3 장기종업원급여

종업원이 관련 근무용역을 제공한 보고기간말부터 12개월 이내에 지급되지 않을 기타장기종업원급여는 당기와 과거기간에 제공한 근무용역의 대가로 획득한 미래의 급여액을 현

재가치로 할인하고 있습니다. 재측정에 따른 변동은 발생한 기간에 당기손익으로 인식하고 있습니다.

2.18 법인세비용

법인세비용은 당기법인세비용과 이연법인세비용으로 구성되어 있으며, 기타포괄손익누계액이나 자본에 직접 인식되는 거래나 사건 또는 사업결합에서 발생하는 세액을 제외하고는 당기손익으로 인식하고 있습니다.

2.18.1 당기법인세

당기법인세는 당기의 과세소득을 기초로 산정하고 있습니다. 과세소득은 손익계산서상의 이익에서 다른 과세기간에 가산되거나 차감될 손익 및 비과세항목이나 손금불인정항목을 제외하므로 과세소득과 손익계산서상 손익은 차이가 발생합니다. 당사의당기법인세와 관련된 미지급법인세는 확정되었거나 실질적으로 확정된 세율을 사용하여 계산하고 있습니다.

2.18.2 이연법인세

이연법인세는 재무제표상 자산과 부채의 장부금액과 과세소득 산출 시 사용되는 세무기준액과의 차이를 바탕으로 인식되며, 자산부채법에 의하여 인식하고 있습니다. 이연법인세 부채는 모든 가산할 일시적차이에 대하여 인식하며 이연법인세자산은 차감할 일시적차이가 사용될 수 있는 과세소득의 발생가능성이 높은 경우에 모든 차감할 일시적차이에 대하여 인식합니다. 그러나, 일시적차이가 영업권을 최초로 인식하는 경우나 자산·부채가 최초로 인식되는 거래가 사업결합 거래가 아니고, 거래 당시의 회계이익 또는 과세소득에 영향을 미치지 아니하는 거래의 경우 이연법인세를 인식하지 않고 있습니다.

종속기업, 관계기업투자 및 조인트벤처 투자지분에 관한 가산할 일시적차이에 대해서는 당사가 일시적차이의 소멸시점을 통제할 수 있으며, 예측가능한 미래에 일시적차이가 소멸하지 않을 가능성이 높은 경우를 제외하고는 모든 이연법인세부채를 인식하고 있습니다. 또한, 차감할 일시적차이로 인하여 발생하는 이연법인세자산은 일시적차이가 예측가능한 미래에 소멸 가능할 가능성이 높고, 일시적차이가 사용될 수 있는 과세소득이 발생할 가능성이 높은 경우에 인식하고 있습니다.

이연법인세자산의 장부금액은 매 보고기간 말에 검토하고, 이연법인세자산으로 인한해택이 사용되기에 충분한 과세소득이 발생할 가능성이 더 이상 높지 않은 경우 이연법인세자산의 장부금액을 감소시키고 있습니다. 감액된 금액은 사용되기에 충분한 과세소득이 발생할 가능성이 높아지면 그 범위 내에서 환입하고 있습니다.

당기법인세자산과 당기법인세부채를 상계할 수 있는 법적으로 집행가능한 권리를 가지고 있고, 이연법인세자산과 이연법인세부채가 동일한 과세대상기업과 동일한 과세당국과 관련이 있는 경우에만 이연법인세자산과 이연법인세부채를 상계하여 표시하고 있습니다.

2.19 비금융자산의 손상

당사는 매 보고기간종료일마다 재고자산, 이연법인세자산, 종업원급여에서 발생한 자산 및 매각예정비유동자산 등으로 분류되는 비유동자산을 제외한 비금융자산의 자산손상을 시사하는 징후가 있는지를 검토하고 있으며, 자산손상을 시사하는 징후가 있는 경우에는 손상차손금액을 결정하기 위하여 자산의 회수가능액을 추정하고 있습니다. 다만, 내용년수가 비한정인 무형자산 또는 아직 사용할 수 없는 무형자산에 대해서는 자산손상을 시사하는 징후와 관계없이 매년 손상검사를 실시하고 있습니다.

자산의 회수가능액은 자산 또는 현금창출단위의 순공정가치와 사용가치 중 큰 금액이며, 개별자산별로 결정하나 해당 개별자산의 현금유입이 다른 자산이나 자산집단의 현금유입과 거의 독립적으로 창출되지 않는 경우, 그 자산이 속하는 현금창출단위(자산의 현금창출단위)의 회수가능액을 추정하고 있습니다. 자산의 장부금액이 회수가능액을 초과하는 경우, 자산은 손상된 것으로 보며 자산의 장부금액을 회수가능액으로 감소시키게 됩니다.

사용가치는 해당 자산의 기대 미래현금흐름의 추정치를 화폐의 시간가치와 해당 자산의 위험에 대한 시장의 평가를 반영한 세전할인율로 할인한 현재가치로 평가하고 있습니다. 순공정가치는 공개시장에서 거래되는 종속기업들의 주가 또는 다른 이용가능한 공정가치 평가지표 등을 사용한 적절한 평가모델을 사용하여 결정하고 있습니다.

회수가능액의 추정시 자산 또는 현금창출단위의 순공정가치와 사용가치 중 큰 금액으로 측정하고 있으며, 자산 또는 현금창출단위의 회수가능액이 장부금액에 미달하는 경우에는 자산 또는 현금창출단위의 장부금액을 회수가능액으로 감소시키고 감소된 금액은 당기손

익으로 인식하고 있습니다.

2.20 금융자산의 손상

당사는 다음 자산의 기대신용손실에 대해 손실충당금을 인식합니다.

- 상각후원가 측정 금융자산

당사는 12개월 기대신용손실로 측정되는 다음의 금융자산을 제외하고는 전체기간 기대신용손실에 해당하는 금액으로 손실충당금을 측정합니다.

- 보고기간말에 신용이 위험이 낮다고 결정된 채무증권

- 최초 인식 이후 신용위험(즉, 금융자산의 기대존속기간동안에 걸쳐 발생할 채무불이행 위험)이 유의적으로 증가하지 않은 기타 채무증권과 은행예금

매출채권과 계약자산에 대한 손실충당금은 항상 전체기간 기대신용손실에 해당하는 금액으로 측정됩니다.

금융자산의 계약상 현금흐름 전체 또는 일부의 회수에 대한 합리적인 기대가 없는 경우 해당 자산을 제거합니다. 고객의 계속적인 지급여부, 법에 따른 소멸시효 등을 고려하여 회수에 대한 합리적인 기대가 있는지를 평가하고 제각의 시기와 금액을 개별적으로 결정합니다. 당사는 제각한 금액이 유의적으로 회수할 것이라는 기대를 갖고 있지 않습니다. 그러나 제각된 금융자산은 당사의 만기가 된 금액의 회수 절차에 따라 회수활동의 대상이 될 수 있습니다.

2.21 주당이익

당사는 보통주의 기본주당이익과 희석주당이익을 포괄손익계산서에 표시하고 있습니다. 기본주당이익은 보통주에 귀속되는 당기순손익을 그 회계기간에 유통된 보통주식수를 가중평균한 주식수로 나누어 계산하고 있습니다. 희석주당이익은 종업원에게 부여한 주식기준보상을 포함하는 모든 희석효과가 있는 잠재적 보통주의 영향을 고려하여 보통주에 귀속되는 당기순손익 및 가중평균유통보통주식수를 조정하여 계산하고 있습니다.

2.22 정부보조금

정부보조금은 당사가 정부보조금에 부수되는 조건을 준수하고 그 보조금을 수취하는것에

대해 합리적인 확신이 있을 경우에만 인식하고 있습니다.

당사는 비유동자산을 취득 또는 건설하는데 사용해야 한다는 기본조건이 부과된 정부보조금을 수령하고 있으며, 보조금을 이연수익으로 인식하여 자산의 내용연수에 걸쳐 당기손익으로 인식하고 있습니다.

당사는 정부보조금을 정부보조금으로 보전하려 하는 관련원가가 비용으로 인식되는 기간에 걸쳐 포괄손익계산서에서 관련비용의 차감으로 표시하여 당기손익으로 인식하고 있습니다.

2.23 중요한 회계추정 및 판단

당사의 회계정책을 적용함에 있어서, 경영자에게 다른 자료로부터 쉽게 식별할 수 없는 자산과 부채의 장부금액에 대한 판단, 추정 및 가정을 하도록 요구합니다. 추정과 관련 가정은 역사적 경험과 관련성이 있다고 간주되는 기타 요인들에 바탕을 두고 있습니다. 실제 결과는 이러한 추정치들과 다를 수도 있습니다.

추정 및 판단은 지속적으로 평가되며, 과거 경험 및 현재의 상황에서 합리적으로 예측가능한 미래의 사건과 같은 다른 요소들을 고려하여 이루어집니다. 회계추정에 대한 수정은 그러한 수정이 오직 당해 기간에만 영향을 미칠 경우 수정이 이루어진 기간에 인식되며, 당기 및 미래 기간에 모두 영향을 미칠 경우 수정이 이루어진 기간과 미래 기간에 인식됩니다.

당사의 자산 및 부채 장부금액에 중대한 조정을 미칠 수 있는 유의적인 위험에 대한 추정 및 가정은 다음과 같습니다.

2.23.1 금융상품의 공정가치

정상거래시장에서 거래되지 않는 금융상품의 공정가치는 평가기법을 사용하여 결정하고 있습니다. 당사는 보고기간종료일 현재 주요한 시장상황에 기초하여, 다양한 평가기법의 선택 및 가정에 대한 판단을 하고 있습니다. 이러한 판단에는 유동성 위험, 신용위험, 변동성 등에 대한 입력변수의 고려가 포함됩니다. 이러한 요소들에 대한 변화는 금융상품의 공정가치에 영향을 줄 수 있습니다.

2.23.2 비금융자산의 손상

당사는 매 보고기간말에 모든 비금융자산에 대하여 손상징후의 존재여부를 평가합니다. 비한정내용년수의 무형자산에 대해서는 매년 또는 손상징후가 있는 경우에 손상검사를 수행합니다. 기타 비금융자산에 대해서는 장부금액이 회수가능하지 않을 것이라는 징후가 있을 때 손상검사를 수행합니다. 사용가치를 계산하기 위하여 경영자는 해당 자산이나 현금창출단위로부터 발생하는 미래기대현금흐름을 추정하고 동 미래기대현금흐름의 현재가치를 계산하기 위한 적절한 할인율을 선택하여야 합니다.

2.23.3 퇴직급여부채

확정급여채무의 현재가치는 보험수리적 평가방법을 통해 결정됩니다. 보험수리적 평가방법의 적용을 위해서는 다양한 가정을 세우는 것이 필요하며, 이러한 가정의 설정은 할인율, 미래임금 상승율 및 사망율의 결정 등을 포함합니다. 평가방법의 복잡성과 기본 가정 및 장기적인 성격으로 인해 확정급여채무는 이러한 가정들에 따라 민감하게 변동됩니다. 모든 가정은 매 보고기간종료일마다 검토됩니다.

2.23.4 금융자산의 손상

금융자산의 손실총당금은 부도위험 및 기대손실을 등에 대한 가정에 기초하여 측정됩니다. 당사는 이러한 가정의 설정 및 손상모델에 사용되는 투입변수의 선정에 있어서 당사의 과거 경험, 현재 시장 상황, 재무보고일 기준의 미래전망정보 등을 고려하여 판단합니다(주석 6 참조).

3. 현금및현금성자산 - 별도

현금및현금성자산 공시

당기

(단위 : 천원)

	공시금액
보유현금	832

	공시금액
예금잔액	87,076
기타현금및현금성자산	715,168

전기

(단위 : 천원)

	공시금액
보유현금	1,047
예금잔액	104,066
기타현금및현금성자산	100,198

4. 금융상품 별도

금융상품에 대한 세부 정보 공시

금융상품에 대한 세부 정보 공시

당기

(단위 : 천원)

	금융상품
	금융보증계약
	장부금액
	공시금액
단기금융상품	3,137,361
장기금융상품	5,000

전기

(단위 : 천원)

	금융상품
	금융보증계약
	장부금액
	공시금액
단기금융상품	4,871,018
장기금융상품	5,000

5. 사용이 제한된 금융자산 - 별도

사용이 제한된 금융자산

당기

(단위 : 천원)

	기타 예치금
사용이 제한된 비유동 현금및현금성자산	5,000
사용이 제한된 금융자산에 대한 설명	당좌거래보증금

전기

(단위 : 천원)

	기타 예치금
사용이 제한된 비유동 현금및현금성자산	5,000
사용이 제한된 금융자산에 대한 설명	당좌거래보증금

6. 매출채권 및 기타채권 - 별도

매출채권 및 기타채권의 공시

당기

(단위 : 천원)

	총장부금액	손상차손누계액	장부금액 합계
유동매출채권	129,286,965	(8,914,161)	120,372,804
단기미수금			
퇴직보험예치금	152,985		152,985

전기

(단위 : 천원)

	총장부금액	손상차손누계액	장부금액 합계
유동매출채권	120,135,100	(8,787,757)	111,347,343
단기미수금	111,683		111,683
퇴직보험예치금	439,046		439,046

매출채권 및 기타채권 손실충당금과 총장부금액의 변동에 대한 공시

당기

(단위 : 천원)

	금융상품				
	매출채권		퇴직보험예치금		
	장부금액				
	손상차손누계액				
	기대신용손실 평가 방법		기대신용손실 평가 방법 합계	기대신용손실 평가 방법	
	집합적으로 신용손실을 평가한 금융자산	개별적으로 신용손실을 평가한 금융자산		집합적으로 신용손실을 평가한 금융자산	기대신용손실 평가 방법 합계
기초금융자산	(111,446,215)	(1,213,600)	(112,659,815)	(152,985)	(152,985)
기대신용손실전(환)입, 금융자산	742,674	8,171,487	8,914,161		
제각을 통한 감소, 금융자산					
기타 변동에 따른 증가(감소), 금융자산	(9,822,248)	(6,957,887)	(16,780,135)		

	금융상품				
	매출채권		퇴직보험예치금		
	장부금액				
	손상차손누계액				
	기대신용손실 평가 방법		기대신용손실 평가 방법 합계	기대신용손실 평가 방법	
	집합적으로 신용손실을 평가한 금융자산	개별적으로 신용손실을 평가한 금융자산		집합적으로 신용손실을 평가한 금융자산	기대신용손실 평가 방법 합계
기말금융자산	(120,525,789)		(120,525,789)	(152,985)	(152,985)

전기

(단위 : 천원)

	금융상품				
	매출채권		퇴직보험예치금		
	장부금액				
	손상차손누계액				
	기대신용손실 평가 방법		기대신용손실 평가 방법 합계	기대신용손실 평가 방법	
	집합적으로 신용손실을 평가한 금융자산	개별적으로 신용손실을 평가한 금융자산		집합적으로 신용손실을 평가한 금융자산	기대신용손실 평가 방법 합계
기초금융자산	(105,513,482)	(9,758,850)	(121,447,572)	(439,046)	(439,046)
기대신용손실전(환)입, 금융자산	242,507	8,545,250	8,787,757		
제각을 통한 감소, 금융자산					
기타 변동에 따른 증가(감소), 금융자산	(5,690,226)		(5,690,226)	286,061	286,061
기말금융자산	(111,446,215)	(1,213,600)	(112,659,815)	(152,985)	(152,985)

연체되거나 손상된 매출채권 및 기타채권에 대한 공시

당기

(단위 : 천원)

	6개월 이내	6개월 초과 ~ 1년 이내	1년 초과 3년 이내	3년초과	손상된 금융자산	연체상태 합계
매출채권 외의 비유동채권	120,119,319	47,491	537,850	563,803	8,171,487	129,439,950
기대신용손실율	0.1560	0.0530	0.3909	0.9119	1.0000	
대손상각비(대손충당금환입)	(15,802)	(2,518)	(210,233)	(514,121)	(8,171,487)	(8,914,161)

전기

(단위 : 천원)

	6개월 이내	6개월 초과 ~ 1년 이내	1년 초과 3년 이내	3년초과	손상된 금융자산	연체상태 합계
매출채권 외의 비유동채권	109,743,563	347,442	726,730	109,244	9,758,850	120,685,829
기대신용손실율	0.0099	0.0235	0.2268	0.5452	0.8756	
대손상각비(대손충당금환입)	(9,928)	(8,160)	(164,857)	(59,562)	(8,545,250)	(8,787,757)

7. 재고자산 - 별도

재고자산 세부내역

당기

(단위 : 천원)

	취득원가	재고자산 평가총당금	장부금액 합계
유동상품	13,688,000	(1,748)	13,686,252
유동제품	12,965,731	(12,776)	12,952,955
유동재공품	22,427,595	(76,509)	22,351,086
유동원재료	22,189,304	(1,628)	22,187,676
부재료	300,981	(6,088)	294,893
미착품	202,162		202,162
총유동재고자산	71,773,773	(98,749)	71,675,024

전기

(단위 : 천원)

	취득원가	재고자산 평가총당금	장부금액 합계
유동상품	11,503,636	(4,282)	11,499,354
유동제품	13,227,802		13,227,802
유동재공품	15,528,070	(143,602)	15,384,468
유동원재료	2,985,421	(1,376)	2,984,045
부재료	417,117	(3,404)	413,713
미착품			
총유동재고자산	43,662,046	(152,664)	43,509,382

재고자산 관련 비용에 대한 공시

재고자산 관련 비용에 대한 공시

당기

(단위 : 천원)

	매출원가
재고자산 평가손실환입	53,914
기간동안 비용으로 인식한 재고자산의 원가	497,389,409

전기

(단위 : 천원)

	매출원가
재고자산 평가손실환입	77,043
기간동안 비용으로 인식한 재고자산의 원가	511,421,252

8. 기타자산 - 별도

기타자산에 대한 공시

당기

(단위 : 천원)

	공시금액
선급금	
유동선급비용	82,353
유동부가세미수금	1,601,679

전기

(단위 : 천원)

	공시금액
선급금	160,971
유동선급비용	27,972
유동부가세미수금	

9. 타 기업에 대한 지분의 공시 - 별도

관계기업에 대한 공시

당기

(단위 : 천원)

	한국전선공업협동조합	대원알텍(주)	청도DH전선유한공사
관계기업에 대한 소유지분율	0.0530		0.5260
공표된 시장가격이 있는 경우, 관계기업 투자의 공정가치	24,200		

전기

(단위 : 천원)

	한국전선공업협동조합	대원알텍(주)	청도DH전선유한공사
관계기업에 대한 소유지분율	0.0530	0.4654	0.5260
공표된 시장가격이 있는 경우, 관계기업 투자의 공정가치	24,200	12,130,247	

공정가치금융자산 부연설명

- (1) 신뢰성 있는 측정모델에 의한 공정가액을 평가 할 수 없는 기타포괄손익-공정가치금융자산에 대해서는 취득금액로 평가하였습니다.
- (2) 과년도에 청도DH전선유한공사에 대한 지배력을 상실 하여 기타포괄손익 공정가치금융자산으로 분류 하고 있으며 지분의 회수가능가액이 장부금액에 미달 하여 전기 이전에 전액 손상인식 하였습니다.
- (3) 전기 기준 당사의 지분율을 20%를 초과 하나, 유의적인 영향력을 행사하는데 제약이 있어 기타포괄손익-공정가치 금융자산으로 분류 하였으며, 당기 중 지배력을 획득 하여 종속기업투자주식으로 대체 되었습니다.

종속기업에 대한 공시

당기

(단위 : 천원)

	위해금원전선유한공사	대명전선(주)	대원에프엠아이(주)	대원알텍(주)
종속기업의 주요 사업 소재지	중국	대한민국	대한민국	대한민국
종속기업 재무제표의 보고기간종료일	2025-12-31	2025-12-31	2025-12-31	2025-12-31
취득금액	6,922,770	5,165,000	2,900,000	7,230,247
장부금액	9,247,390	8,706,862	4,321,472	12,778,176
기초	8,959,291	9,847,273	4,192,716	0
대체	0	0	0	7,230,247
기타	0	0	0	2,270,980
지분법이익	183,755	(1,152,216)	159,428	2,927,619
지분법손실	0	0	0	0
지분법자본변동	114,898	0	0	0
지분법 이익잉여금 변동	(10,554)	11,805	(30,672)	349,329
기말	9,247,390	8,706,862	4,321,472	12,778,176
자산	9,452,731	46,773,672	7,350,942	80,886,996
부채	205,341	38,309,039	1,678,407	41,061,119
수익(매출액)	2,836,122	188,366,017	5,283,630	97,425,128
당기순이익(손실)	183,755	(1,152,216)	214,285	5,578,691
포괄손익	288,099	(1,140,411)	173,058	6,937,194

전기

(단위 : 천원)

	위해금원전선유한공사	대명전선(주)	대원에프엠아이(주)	대원알텍(주)
종속기업의 주요 사업 소재지	중국	대한민국	대한민국	
종속기업 재무제표의 보고기간종료일	2024-12-31	2024-12-31	2024-12-31	
취득금액	6,922,770	5,165,000	2,900,000	
장부금액	8,959,291	9,847,273	4,192,716	
기초	8,093,166	9,435,688	4,098,938	
대체	0	0	0	
기타	0	0	0	
지분법이익	140,095	429,679	121,739	
지분법손실	0	0	0	
지분법자본변동	735,651	0	0	
지분법 이익잉여금 변동	(9,621)	(18,094)	(27,961)	
기말	8,959,291	9,847,273	4,192,716	
자산	9,089,983	43,410,497	6,937,416	
부채	130,692	33,805,454	1,437,939	
수익(매출액)	2,218,240	183,495,339	4,681,426	
당기순이익(손실)	140,095	429,679	163,628	

	위해금원전선유한공사	대명전선(주)	대원에프엠아이(주)	대원알텍(주)
포괄손익	866,125	411,585	126,046	

10. 별도재무제표 - 별도

관계기업에 대한 공시

관계기업에 대한 공시

당기

(단위 : 천원)

	관계기업
관계기업의 명칭	윈터골드모빌리티제일호사모투자 합자회사
관계기업의 주요 사업 소재지	대한민국
발행주식 중 당해 기업, 종속기업 또는 관계 기업이 소유하고 있는 주식수	4,000,000,000
관계기업에 대한 소유지분율	0.2640
명목금액	5,246,441

전기

(단위 : 천원)

	관계기업
관계기업의 명칭	윈터골드모빌리티제일호사모투자 합자회사
관계기업의 주요 사업 소재지	대한민국
발행주식 중 당해 기업, 종속기업 또는 관계 기업이 소유하고 있는 주식수	4,000,000,000
관계기업에 대한 소유지분율	0.2640
명목금액	3,979,517

11. 유형자산 - 별도

유형자산에 대한 세부 정보 공시

유형자산에 대한 세부 정보 공시

당기

(단위 : 천원)

	취득원가	감가상각누계액 및 상각누계액	손상차손누계액	정부보조금	장부금액 합계
토지	12,872,115				12,872,115
건물	10,560,980	(5,592,103)			4,968,877
구축물	2,405,430	(1,927,736)			477,694
기계장치	38,433,052	(34,200,871)		(80,550)	4,151,631
차량운반구	472,514	(394,214)			78,300
사용권자산	129,441	(75,386)			54,055
기타유형자산	5,317,093	(5,037,094)			279,999
건설중인자산					
유형자산 합계	70,190,625	(47,227,404)		(80,550)	22,882,671

전기

(단위 : 천원)

	취득원가	감가상각누계액 및 상각누계액	손상차손누계액	정부보조금	장부금액 합계
토지	12,859,170				12,859,170
건물	10,514,665	(5,329,436)			5,185,229
구축물	2,383,341	(1,875,404)			507,937
기계장치	37,578,639	(33,138,595)		(93,426)	4,346,618

	취득원가	감가상각누계액 및 상각누계액	손상차손누계액	정부보조금	장부금액 합계
차량운반구	457,850	(372,814)			85,036
사용권자산	111,304	(47,473)			63,831
기타유형자산	5,187,602	(4,920,943)			266,659
건설중인자산	15,008				15,008
유형자산 합계	69,107,579	(45,684,665)		(93,426)	23,329,488

유형자산에 변동 내역에 관한 공시

당기

(단위 : 천원)

	토지	건물	구축물	기계장치	차량운반구	사용권자산	기타유형자산	건설중인자산	유형자산 합계
기초 유형자산	12,859,170	5,185,229	507,937	4,346,618	85,036	63,831	266,659	15,008	23,329,488
사업결합을 통한 취득 이외의 증 가, 유형자산	12,945	46,315	22,089	837,890	14,664	18,137	129,491	21,115	1,102,646
대체에 따른 증 가(감소), 유형 자산				36,123				(36,123)	
유형자산의 처분 및 폐기 합계				(19,600)					(19,600)
감가상각비, 유 형자산		(262,667)	(52,332)	(1,062,276)	(21,400)	(27,913)	(116,151)		(1,542,739)
정부보조금				12,876					12,876
기타 변동에 따 른 증가(감소), 유형자산									
기말 유형자산	12,872,115	4,968,877	477,694	4,151,631	78,300	54,055	279,999		22,882,671

전기

(단위 : 천원)

	토지	건물	건축물	기계장치	차량운반구	사용권자산	기타유형자산	건설중인자산	유형자산 합계
기초 유형자산	12,859,170	5,398,775	548,005	4,986,894	4,376	67,571	277,396	2,066	24,144,253
사업결합을 통한 취득 이외의 증가, 유형자산		47,964	20,901	471,419	86,726	24,035	125,620	34,227	810,892
대체에 따른 증가(감소), 유형자산				21,285				(21,285)	
유형자산의 처분 및 폐기 합계						(29,448)	(4,982)		(34,430)
감가상각비, 유형자산		(261,510)	(60,969)	(1,145,856)	(6,066)	1,673	(131,375)		(1,604,103)
정부보조금				12,876					12,876
기타 변동에 따른 증가(감소), 유형자산									
기말 유형자산	12,859,170	5,185,229	507,937	4,346,618	85,036	63,831	266,659	15,008	23,329,488

12. 무형자산 - 별도

무형자산에 대한 세부 정보 공시

무형자산에 대한 세부 정보 공시

당기

(단위 : 천원)

						무형자산 및 영업권
무형자산 및 영업권	회원권	장부금액	총장부금액	내부창출 여부	외부 취득	100,194
				내부창출 여부 합계		100,194
무형자산 및 영업권 합계						100,194

전기

(단위 : 천원)

						무형자산 및 영업권
무형자산 및 영업권	회원권	장부금액	총장부금액	내부창출 여부	외부 취득	126,369
				내부창출 여부 합계		126,369
무형자산 및 영업권 합계						126,369

13. 리스 - 별도

사용권자산에 대한 양적 정보 공시

사용권자산에 대한 양적 정보 공시

당기

(단위 : 천원)

	건물	차량운반구	자산 합계
기초 사용권자산		63,831	63,831
사용권자산의 추가		18,137	18,137
사용권자산감가상각비		(27,913)	(27,913)
기타 변동에 따른 증가(감소), 사용권자산		18,000	
기말 사용권자산		54,055	54,055

전기

(단위 : 천원)

	건물	차량운반구	자산 합계
기초 사용권자산	3,391	64,180	67,571
사용권자산의 추가			
사용권자산감가상각비	(3,391)	(18,833)	(22,224)
기타 변동에 따른 증가(감소), 사용권자산		24,000	18,484
기말 사용권자산		63,831	63,831

사용권자산에 대한 양적 정보 공시(2)

사용권자산에 대한 양적 정보 공시(2)

당기

(단위 : 백만원)

	차량운반구
기타 변동에 따른 증가(감소), 사용권자산	18

전기

(단위 : 백만원)

	차량운반구
기타 변동에 따른 증가(감소), 사용권자산	24

14. 리스부채 - 별도

리스부채의 만기분석 공시

당기

(단위 : 천원)

	1년 이내	1년 초과 5년 이내	합계 구간 합계
총 리스부채	30,369	28,374	58,743
받게 될 할인되지 않은 금융 리스료	28,441	27,375	55,816

전기

(단위 : 천원)

	1년 이내	1년 초과 5년 이내	합계 구간 합계
총 리스부채	25,975	43,625	69,600
받게 될 할인되지 않은 금융 리스료	23,442	41,695	65,137

리스부채의 유동 및 비유동 구분

당기

(단위 : 천원)

	공시금액
유동 리스부채	28,441
비유동 리스부채	27,375
리스부채 합계	54,055

전기

(단위 : 천원)

	공시금액
유동 리스부채	23,442
비유동 리스부채	41,695
리스부채 합계	63,831

리스부채에 대한 양적 정보 공시

당기

(단위 : 천원)

	공시금액
기초 리스부채	63,831
리스부채의 추가	
리스부채에 대한 이자비용	2,752
계약 종료 또는 해지로 인한 감소, 리스부채	3,384
기타 변동에 따른 증가(감소), 리스부채	(9,144)
기말 리스부채	54,055

전기

(단위 : 천원)

	공시금액
기초 리스부채	67,571
리스부채의 추가	0
리스부채에 대한 이자비용	1,738
계약 종료 또는 해지로 인한 감소, 리스부채	
기타 변동에 따른 증가(감소), 리스부채	(5,478)
기말 리스부채	63,831

15. 매입채무 및 기타채무 - 별도

매입채무 및 기타채무

당기

(단위 : 천원)

	공시금액
유동매입채무	88,778,257
기타 유동 미지급금	1,081,559
유동으로 분류되는 미지급비용	2,598,293

전기

(단위 : 천원)

	공시금액
유동매입채무	64,469,334
기타 유동 미지급금	1,235,732
유동으로 분류되는 미지급비용	2,631,892

16. 기타채무 - 별도

기타 채무에 대한 공시

당기

(단위 : 천원)

		공시금액
매입채무 외의 유동채무		731,495
매입채무 외의 유동채무	유동선수금	508,055
	단기예수금	223,440
	부가가치세예수금	
매입채무 외의 비유동채무		113,453
매입채무 외의 비유동채무	장기미지급금	113,453

전기

(단위 : 천원)

		공시금액
매입채무 외의 유동채무		624,955
매입채무 외의 유동채무	유동선수금	133,352
	단기예수금	272,877
	부가가치세예수금	218,726
매입채무 외의 비유동채무		78,120
매입채무 외의 비유동채무	장기미지급금	78,120

17. 차입금 - 별도

차입금에 대한 세부 정보

당기

(단위 : 천원)

차입금명칭	거래상대방	유동 차입금(사채 포함)	차입금, 이자율	차입금, 만기			
					범위	합계	
일반자금대출	거래상대방	우리은행	범위	합계	4,000,000	0.0297	2026-09-04
		신한은행	범위	합계	1,500,000	0.0296	2026-06-25
		대원홀딩스(주)	범위	합계			
		우리은행(1)	범위	합계	1,843,960	0.0378	2026-11-06
		기업은행	범위	합계	1,004,833	0.0377	2026-05-23
		우리은행	범위	합계	127,446	0.0397	2026-11-07
소매금융일반자금대출							

					유동 차입금(사채 포함)	차입금, 이자율	차입금, 만기
	운전자금대출		KEB 하나은행	범위 합계	1,000,000	0.0449	2026-06-28
	종합통장대출		신한은행	범위 합계	7,000,000	0.0395	2026-06-10
	산업운영자금대출		산업은행	범위 합계	2,000,000	0.0372	2026-07-19
	수출성장자금대출		수출입은행	범위 합계	2,000,000	0.0318	2026-04-30

전기

(단위 : 천원)

					유동 차입금(사채 포함)	차입금, 이자율	차입금, 만기
차입금명칭	일반자금대출	거래상대방	우리은행	범위 합계	4,000,000	0.0333	2025-09-05
			신한은행	범위 합계	1,500,000	0.0349	2025-06-25
			대원홀딩스(주)	범위 합계	110,000	0.0438	2025-08-14
			우리은행(1)	범위 합계			
	소매금융일반자금대출		기업은행	범위 합계			
	운전자금대출		우리은행	범위 합계	548,755	0.0484	2025-11-07
	종합통장대출		KEB 하나은행	범위 합계			
	산업운영자금대출		신한은행	범위 합계	200,000	0.0480	2025-08-17
	수출성장자금대출		산업은행	범위 합계	200,000	0.0453	2025-07-19
				수출입은행	범위 합계	5,000,000	0.0403

18. 사채 - 별도

사채에 대한 세부 정보 공시

당기

(단위 : 천원)

	전환사채
사채	3,900,005
전환사채 전환권 조정	(201,158)

전기

(단위 : 천원)

	전환사채
사채	10,000,000
전환사채 전환권 조정	(1,218,751)

전환사채의 발행조건

(단위 : 원)

	제26회 무기명식 이권부 무보증 사모전환사채	제25회 무기명식 이권부 무보증 사모전환사채
액면금액	10,000,000,000	5,000,000,000
복합금융상품 발행	10,000,000,000	5,000,000,000
발행일	2024-09-11	2021-05-26
만기일	2029-09-11	2024-05-26
표면이자율		
만기이자율		1.20
최초 전환가격	보통주 1주당 2,911원	보통주 1주당 1,583원
조정 후 전환가격	보통주 1주당 2,911원(유무상증자, 주식배당 및 준비금의 자본전입 등을 고려하여 전환가격 조정)	보통주 1주당 1,161원(유무상증자, 주식배당 및 준비금의 자본전입, 시가하락 등을 고려하여 전환가격 조정)
전환청구기간	2025년 09월 11일에서 2029년 08월 11일	2022년 05월 26일에서 2024년 04월 26일
조기상환청구권	채권자는 사채발행후 2년이 되는 날인 2026년 09월 11일부터 만기일 3개월 전인 2029년 06월 11일까지 매 3개월이 되는 날마다 본 사채의 원금에 대해 만기 전 조기상환을 청구할 수 있음	채권자는 사채발행후 1년이 되는 날인 2022년 05월 26일부터 만기일 3개월 전인 2024년 02월 26일까지 매 3개월이 되는 날마다 본 사채의 원금에 대해 만기 전 조기상환을 청구할 수 있음
매도청구권		발행회사는 사채발행후 1년이 되는 날인 2022년 05월 26일부터 만기일 3개월 전인 2024년 02월 26일까지 매 3개월이 되는 날마다 본 사채 권면총액 30%에 해당하는 금액의 한도 내에서 발행회사에게 상환하거나, 발행회사가 지정하는 제3자에게 매도하여 줄 것을 청구할 수 있음

	제26회 무기명식 이권부 무 보증 사모전환사채	제25회 무기명식 이권부 무 보증 사모전환사채
		음

전환사채 관련손익

전환사채 관련손익

당기

(단위 : 천원)

	공시금액
세전손익	8,735,004
파생상품관련손익	
평가손익제외 세전손익	8,735,004

전기

(단위 : 천원)

	공시금액
세전손익	9,588,622
파생상품관련손익	(3,436,589)
평가손익제외 세전손익	13,025,211

파생상품부채의 변동내역

파생상품부채의 변동내역

전기

(단위 : 천원)

	파생상품 유형
	파생상품 금융부채
	유동전환사채
파생상품부채의 증가(감소)	(3,393,143)

	파생상품 유형
	파생상품 금융부채
	유동전환사채
파생상품평가이익	3,393,143
비유동파생상품부채	

19. 파생상품 - 별도

파생상품

당기

(단위 : 천원)

	공시금액
비유동파생상품자산	1,976,836

전기

(단위 : 천원)

	공시금액
비유동파생상품자산	

파생상품의 변동내역

당기

(단위 : 천원)

	위험회피목적파생상품부채
기타증감	2,270,980
평가손익	(294,144)
비유동파생상품부채	1,976,836

전기

(단위 : 천원)

	위험회피목적파생상품부채
기타증감	954
평가손익	(954)
비유동파생상품부채	

파생상품손익의 세부내역

파생상품손익의 세부내역

당기

(단위 : 천원)

	통화선도	주주간계약	파생상품 유형 합계
파생상품거래이익 조정	9,085		9,085
파생상품평가손익 조정		294,144	294,144

전기

(단위 : 천원)

	통화선도	주주간계약	파생상품 유형 합계
파생상품거래이익 조정	(442,706)		(442,706)
파생상품평가손익 조정			

19. 종업원급여 - 별도

순확정급여부채(자산)에 대한 공시

당사는 종업원을 위하여 확정급여제도를 운영하고 있으며, 확정급여채무의 보험수리적 평가는 적격성이 있는 독립적인 보험계리사에 의해 예측단위적립방식을 사용하여 수행

되었습니다.

순확정급여부채(자산)에 대한 공시

당기

(단위 : 천원)

	확정급여채무의 현재가치	사외적립자산
기초 순확정급여부채(자산)	15,306,945	(2,483,147)
당기근무원가, 순확정급여부채(자산)	1,135,102	
이자비용(수익), 순확정급여부채(자산)	541,983	
과거근무원가, 순확정급여부채(자산)		
인구통계적가정의 변동에서 발생하는 보험수리적손실(이익), 순확정급여부채(자산)		
재무적 가정의 변동에서 발생하는 보험수리적손실(이익), 순확정급여부채(자산)	273,905	
경험조정에서 발생하는 보험수리적 손실(이익), 순확정급여부채(자산)	(100,702)	
총 재측정손익, 순확정급여부채(자산)	173,204	(21,634)
기업이 제도에 납입한 기여금, 순확정급여부채(자산)		
제도에서 지급한 금액, 순확정급여부채(자산)	763,691	(133,124)
그 밖의 다양한 변동으로 인한 순확정급여부채(자산)의 증가(감소) 합계	173,203	(87,887)
기말 순확정급여부채(자산)	16,047,135	(2,416,276)
다음 연차보고기간 동안에 납부할 것으로 예상되는 기		

	확정급여채무의 현재가치	사외적립자산
여금에 대한 추정치		

전기

(단위 : 천원)

	확정급여채무의 현재가치	사외적립자산
기초 순확정급여부채(자산)	12,491,686	(2,637,818)
당기근무원가, 순확정급여부채(자산)	888,921	
이자비용(수익), 순확정급여부채(자산)	492,226	
과거근무원가, 순확정급여부채(자산)		
인구통계적가정의 변동에서 발생하는 보험수리적손실(이익), 순확정급여부채(자산)		
재무적 가정의 변동에서 발생하는 보험수리적손실(이익), 순확정급여부채(자산)	(1,685,329)	
경험조정에서 발생하는 보험수리적 손실(이익), 순확정급여부채(자산)	(1,097,555)	
총 재측정손익, 순확정급여부채(자산)	(2,782,884)	(19,759)
기업이 제도에 납입한 기여금, 순확정급여부채(자산)		
제도에서 지급한 금액, 순확정급여부채(자산)	1,348,772	(238,857)
그 밖의 다양한 변동으로 인한 순확정급여부채(자산)의 증가(감소) 합계	(2,782,884)	(103,945)
기말 순확정급여부채(자산)	15,306,945	(2,483,147)
다음 연차보고기간 동안에		

	확정급여채무의 현재가치	사외적립자산
납부할 것으로 예상되는 기 여금에 대한 추정치		

보험수리적가정의 민감도분석에 대한 공시

확정급여채무의 증가(감소)는 보고기간종료일 현재 확정급여채무의 현재가치를 기준으로 산출 되었습니다.

보험수리적가정의 민감도분석에 대한 공시

당기

(단위 : 원)

	1% 상승 시	1% 하락 시
보험수리적가정의 합리적인 범위 내에서의 발생가능한 증가로 인한 확정급여부채의 증가(감소)	637,089	(581,314)
보험수리적가정의 합리적인 범위 내에서의 발생가능한 감소로 인한 확정급여채무의 증가(감소)	(577,596)	645,010
보험수리적가정의 민감도분 석을 수행하는데 사용된 방 법과 가정에 대한 기술	기대임금상승률 4.5%	할인율 4.14%

전기

(단위 : 원)

	1% 상승 시	1% 하락 시
보험수리적가정의 합리적인 범위 내에서의 발생가능한 증가로 인한 확정급여부채의 증가(감소)	687,935	(628,617)
보험수리적가정의 합리적인 범위 내에서의 발생가능한 감소로 인한 확정급여채무의	(625,988)	698,656

	1% 상승 시	1% 하락 시
증가(감소)		
보험수리적가정의 민감도분석을 수행하는데 사용된 방법과 가정에 대한 기술	기대임금상승률 4.46%	할인율 3.81%

20. 자본금, 적립금, 기타지분 - 별도

주식의 분류에 대한 공시

주식의 분류에 대한 공시

당기

(단위 : 천원)

		보통주	우선주	주식 합계
수권주식수				150,000,000
발행주식수		77,074,671	2,621,200	
유통주식수의 수량		77,074,671	2,621,200	
주당 액면가액				500
자본금				
자본금	보통주자본금	38,537,336		38,537,336
	우선주자본금		1,310,600	1,310,600

전기

(단위 : 천원)

		보통주	우선주	주식 합계
수권주식수				150,000,000
발행주식수		74,979,175	2,621,200	
유통주식수의 수량		74,979,175	2,621,200	
주당 액면가액				500
자본금				

		보통주	우선주	주식 합계
자본금	보통주자본금	37,489,588		37,489,588
	우선주자본금		1,310,600	1,310,600

21. 기타자본구성요소 - 별도

기타자본구성요소

당기

(단위 : 천원)

		공시금액
기타자본구성요소		
기타자본구성요소	주식발행초과금	15,201,893
	자기주식처분이익	2,182,050
	전환권대가	440,354
	기타자본잉여금	146,026
	지분법자본변동	1,139,655

전기

(단위 : 천원)

		공시금액
기타자본구성요소		
기타자본구성요소	주식발행초과금	9,657,527
	자기주식처분이익	2,182,050
	전환권대가	1,129,111
	기타자본잉여금	146,026
	지분법자본변동	1,024,757

22. 이익잉여금 처분계산서 - 별도

이익잉여금 처분계산서

당기

(단위 : 천원)

	공시금액
이익준비금	106,748
미처분이익잉여금	70,031,698

전기

(단위 : 천원)

	공시금액
이익준비금	106,748
미처분이익잉여금	61,439,325

이익잉여금 처분계산서

당기

(단위 : 천원)

		공시금액
미처분이익잉여금		70,031,698
미처분이익잉여금	전기이월이익잉여금	61,439,326
	당기순이익(손실)	8,152,573
	지분법 이익잉여금 변동	319,908
	보험수리적손익	119,891
차기이월 미처분이익잉여금		70,031,698

전기

(단위 : 천원)

		공시금액
미처분이익잉여금		61,439,325
미처분이익잉여금	전기이월이익잉여금	56,917,500
	당기순이익(손실)	6,794,390
	지분법 이익잉여금 변동	(55,676)
	보험수리적손익	(2,216,890)
차기이월 미처분이익잉여금		61,439,325

23. 고객과의 계약에서 생기는 수익 - 별도

고객과의 계약에서 생기는 수익의 구분에 대한 공시

당기

(단위 : 천원)

		공시금액
고객과의 계약에서 생기는 수익		514,144,669
고객과의 계약에서 생기는 수익	제품매출액	296,494,367
	상품매출액	216,820,753
	임가공매출	829,549

전기

(단위 : 천원)

		공시금액
고객과의 계약에서 생기는 수익		539,928,859
고객과의 계약에서 생기는 수익	제품매출액	283,299,522
	상품매출액	255,764,635
	임가공매출	864,702

24. 판매비와 관리비 - 별도

판매비와 관리비에 대한 공시

당기

(단위 : 천원)

	공시금액
급여, 판관비	3,488,541
퇴직급여, 판관비	569,137
복리후생비, 판관비	249,310
임차료, 판관비	215,235
접대비, 판관비	147,680
감가상각비, 판관비	7,710
세금과공과, 판관비	51,783
광고선전비, 판관비	26,849
대손상각비(대손충당금환입), 판관비	126,404
여비교통비, 판관비	41,753
통신비, 판관비	41,926
보험료, 판관비	261,619
운반비, 판관비	1,966,895
지급수수료, 판관비	553,029
소모품비, 판관비	19,163
수출제비용, 판관비	2,425,959
차량유지비, 판관비	129,010
교육훈련비, 판관비	1,940
기타판매비와관리비	302
판매 및 일반관리비	10,324,245

전기

(단위 : 천원)

	공시금액
급여, 판관비	3,412,098
퇴직급여, 판관비	480,589
복리후생비, 판관비	234,221
임차료, 판관비	219,992
접대비, 판관비	143,773
감가상각비, 판관비	7,001
세금과공과, 판관비	29,756
광고선전비, 판관비	31,896
대손상각비(대손충당금환입), 판관비	2,472,140
여비교통비, 판관비	47,092
통신비, 판관비	42,586
보험료, 판관비	76,613
운반비, 판관비	2,450,221
지급수수료, 판관비	577,697
소모품비, 판관비	10,179
수출제비용, 판관비	4,478,139
차량유지비, 판관비	159,145
교육훈련비, 판관비	3,283
기타판매비와관리비	664
판매 및 일반관리비	14,877,085

25. 비용의 성격별 분류 - 별도

비용의 성격별 분류 공시

당기

(단위 : 천원)

	공시금액
원재료와 소모품의 사용액	268,852,684
상품의 감소(증가)	210,234,594
재고자산의 감소(증가)	(28,111,727)
외주가공 및 포장	11,190,250
총 감가상각비 및 무형자산상각비	1,549,461
종업원급여비용	12,619,204
지급수수료	2,594,731
기타	28,784,457
성격별 비용 합계	507,713,654

전기

(단위 : 천원)

	공시금액
원재료와 소모품의 사용액	244,704,957
상품의 감소(증가)	240,029,191
재고자산의 감소(증가)	(1,573,388)
외주가공 및 포장	12,282,924
총 감가상각비 및 무형자산상각비	1,625,656
종업원급여비용	12,091,239
지급수수료	2,450,929
기타	14,686,828
성격별 비용 합계	526,298,336

26. 기타수익과 기타비용 - 별도

기타수익 및 기타비용

당기

(단위 : 천원)

		공시금액
기타이익		748,190
기타이익	순외환차익	660,892
	외화환산이익	66,628
	잡이익	15,672
	유형자산처분이익	4,998
기타손실		1,043,377
기타손실	순외환차손	567,947
	외화환산손실	237,681
	유형자산처분손실	
	잡손실	237,186
	무형자산처분손실	563

전기

(단위 : 천원)

		공시금액
기타이익		1,538,454
기타이익	순외환차익	1,334,888
	외화환산이익	193,630
	잡이익	9,936
	유형자산처분이익	
기타손실		1,044,761
기타손실	순외환차손	564,661
	외화환산손실	307,020
	유형자산처분손실	1
	잡손실	164,933
	무형자산처분손실	8,146

금융손익

당기

(단위 : 천원)

	공시금액
이자수익	191,276
통화선도거래이익	288,185
파생상품평가이익	294,144
이자비용	1,280,838
통화선도거래손실	279,100
파생상품평가손실	

전기

(단위 : 천원)

	공시금액
이자수익	457,134
통화선도거래이익	95,479
파생상품평가이익	
이자비용	1,827,909
통화선도거래손실	538,185
파생상품평가손실	3,393,143

27. 법인세 - 별도

법인세비용(수익)의 주요 구성요소

당기

(단위 : 천원)

	공시금액
당기법인세비용(수익)	1,384,528

	공시금액
일시적차이의 발생과 소멸로 인한 이연법인세비용(수익)	(952,404)
자본에 직접 가감되는 항목과 관련된 이연법인세	150,307
과거기간의 당기법인세 조정	
이연법인세비용(수익)의 기타 구성요소	
법인세비용(수익)	582,431
적용세율	0.0667

전기

(단위 : 천원)

	공시금액
당기법인세비용(수익)	3,155,598
일시적차이의 발생과 소멸로 인한 이연법인세비용(수익)	(827,146)
자본에 직접 가감되는 항목과 관련된 이연법인세	287,416
과거기간의 당기법인세 조정	178,363
이연법인세비용(수익)의 기타 구성요소	
법인세비용(수익)	2,794,231
적용세율	0.2914

회계이익에 적용세율을 곱하여 산출한 금액에 대한 조정

당기

(단위 : 천원)

	공시금액
회계이익	8,735,004
적용세율에 의한 법인세비용(수익)	1,825,616

	공시금액
과세소득(세무상결손금) 결정시 차감되지 않는 비용의 법인세효과	150,258
이연법인세자산으로 인식되지 않은 차감할 일시적차이	(1,273,081)
당기법인세비용(수익) 및 과거기간의 당기 법인세 조정 합계	
세율 변경으로 인한 법인세효과	(120,362)
법인세비용(수익) 합계	582,431
평균유효세율	0.0667

전기

(단위 : 천원)

	공시금액
회계이익	9,588,622
적용세율에 의한 법인세비용(수익)	2,004,022
과세소득(세무상결손금) 결정시 차감되지 않는 비용의 법인세효과	1,218,761
이연법인세자산으로 인식되지 않은 차감할 일시적차이	(282,360)
당기법인세비용(수익) 및 과거기간의 당기 법인세 조정 합계	178,364
세율 변경으로 인한 법인세효과	(324,556)
법인세비용(수익) 합계	2,794,231
평균유효세율	0.2914

자본에 직접 가감되는 항목과 관련된 당기법인세와 이연법인세

당기

(단위 : 천원)

		공시금액
자본에 직접 가감되는 항목과 관련된 당기법인세		
자본에 직접 가감되는 항목 과 관련된 당기법인세	보험수리적손익	(31,678)
	전환권대가	181,985

전기

(단위 : 천원)

		공시금액
자본에 직접 가감되는 항목과 관련된 당기법인세		
자본에 직접 가감되는 항목 과 관련된 당기법인세	보험수리적손익	585,753
	전환권대가	(298,337)

일시적차이, 미사용 세무상 결손금과 미사용 세액공제에 대한 공시

일시적차이, 미사용 세무상 결손금과 미사용 세액공제에 대한 공시

당기

(단위 : 천원)

			기초 이연법인세부채(자산)	당기손익으로 인식한 이연법인세비용(수익)	자본에 직접 가감되는 항목과 관련된 이연법인세	기말 이연법인세부채(자산)
일시적차이, 미사용 세무상 결손금과 미사용 세액공제	일시적차이	대손충당금	1,612,191	92,527		1,704,718
		재고자산	176,117	(2,592)		173,525
		지분법적용 투자지분	(1,727,319)	(1,431,975)		(3,159,294)
		유형자산	(1,946,540)	(102,349)		(2,048,889)
		종업원급여	2,849,870	365,497	(31,678)	3,183,689
		보증금				
		파생상품		434,904		434,904
		전환사채	(254,719)	28,479	181,985	(44,255)
		미인식한 이연법인세	1,472,908	1,417,606		2,890,514
일시적차이, 미사용 세무상 결손금과 미사용 세액공제 합계			2,182,508	802,097	150,307	3,134,912

전기

(단위 : 천원)

			기초 이연법인세부채(자산)	당기손익으로 인식한 이연법인세비용(수익)	자본에 직접 가감되는 항목과 관련된 이연법인세	기말 이연법인세부채(자산)
일시적차이, 미사용 세무상 결손금과 미사용 세액공제	일시적차이	대손충당금	1,145,180	467,011		1,612,191
		재고자산	160,015	16,012		176,117
		지분법적용 투자지분	(1,435,908)	(291,411)		(1,727,319)
		유형자산	(1,947,309)	769		(1,946,540)
		종업원급여	2,225,731	38,386	585,753	2,849,870
		보증금	686	(686)		
		파생상품	565	(565)		
		전환사채	15,854	27,764	(298,337)	(254,719)
		미인식한 이연법인세	1,190,548	282,360		1,472,908
일시적차이, 미사용 세무상 결손금과 미사용 세액공제 합계			1,355,362	539,750	287,416	2,182,508

이연법인세부채(자산)의 변동내역

당기

(단위 : 천원)

	공시금액
기초 이연법인세부채(자산)	2,182,508
이연법인부채(자산)의 변동	3,134,912
기말 이연법인세부채(자산)	(952,404)

전기

(단위 : 천원)

	공시금액
기초 이연법인세부채(자산)	1,355,362
이연법인부채(자산)의 변동	2,182,508
기말 이연법인세부채(자산)	(827,146)

28. 주당이익 - 별도

주당이익

주당이익

당기

(단위 : 원)

	공시금액
지배기업의 소유주에게 귀속되는 당기순이익(손실)	8,152,573,221
우선주기본주당순이익(손실)	274,330,754
지배기업의 보통주에 귀속되는 당기순이익(손실)	7,878,242,467
가중평균유통보통주식수	75,275,735
기본주당이익(손실)	105
당기순이익 중 우선주 해당분	274,330,754
가중평균우선주식수	2,621,200
우선주 당기순이익	105

전기

(단위 : 원)

	공시금액
지배기업의 소유주에게 귀속되는 당기순이익(손실)	6,794,390,393
우선주기본주당순이익(손실)	232,014,108
지배기업의 보통주에 귀속되는 당기순이익(손실)	6,562,376,285
가중평균유통보통주식수	74,139,029
기본주당이익(손실)	89
당기순이익 중 우선주 해당분	232,014,108
가중평균우선주식수	2,621,200
우선주 당기순이익	89

29. 금융상품/위험회피회계 및 위험관리 - 별도

시장위험에 대한 공시

시장위험의 각 유형별 민감도분석

당사는 금융상품과 관련하여 환위험, 유동성위험, 신용위험, 이자율위험과 같은 다양한 금융위험에 노출 되어 있습니다. 당사의 위험관리는 당사의 재무적 성과에 영향을 미치는 잠재적 위험을 식별 하여 당사가 허용가능한 수준으로 감소, 제거 및 회피 하는 것을 그 목적으로 하고 있습니다. 당사는 전사적인 수준의 위험관리 정책 및 절차를 마련하여 운영 하고 있으며, 내부감사인은 위험관리 정책 및 절차의 준수 여부와 위험노출 한도를 지속적으로 검토 하고 있습니다. 당사의 전반적인 금융위험 관리 전략은 전기와 동일 합니다.

보고기간 말 현재 노출된 시장위험의 각 유형별 민감도 분석

당기

(단위 : 천원)

	위험		
	환위험		
	기능통화 또는 표시통화		
	USD	HKD	SGD
시장위험의 각 유형별 민감도분석 기술	당기말 현재 당사가 보유한 원화로 환산한 외화 금융자산(부채)의 원화 기준 10% 절상(하)시 법인세비용차감전순이익에 미치는 영향	당기말 현재 당사가 보유한 원화로 환산한 외화 금융자산(부채)의 원화 기준 10% 절상(하)시 법인세비용차감전순이익에 미치는 영향	당기말 현재 당사가 보유한 원화로 환산한 외화 금융자산(부채)의 원화 기준 10% 절상(하)시 법인세비용차감전순이익에 미치는 영향
시장변수 상승 시 당기손익 증가		134,343	183,595
시장변수 상승 시 당기손익 감소	(169,886)		
시장변수 하락 시 당	169,886		

	위험		
	환위험		
	기능통화 또는 표시통화		
	USD	HKD	SGD
기손익 증가			
시장변수 하락 시 당 기손익 감소		(134,343)	(183,595)

전기

(단위 : 천원)

	위험		
	환위험		
	기능통화 또는 표시통화		
	USD	HKD	SGD
시장위험의 각 유형 별 민감도분석 기술	당기말 현재 당사가 보유한 원화로 환산 한 외화 금융자산(부 채)의 원화 기준 10% 절상(하)시 법인세 비용차감전순이익에 미치는 영향	당기말 현재 당사가 보유한 원화로 환산 한 외화 금융자산(부 채)의 원화 기준 10% 절상(하)시 법인세 비용차감전순이익에 미치는 영향	당기말 현재 당사가 보유한 원화로 환산 한 외화 금융자산(부 채)의 원화 기준 10% 절상(하)시 법인세 비용차감전순이익에 미치는 영향
시장변수 상승 시 당 기손익 증가		344,171	339,178
시장변수 상승 시 당 기손익 감소	(143,770)		
시장변수 하락 시 당 기손익 증가	143,770		
시장변수 하락 시 당 기손익 감소		(344,171)	(339,178)

신용위험 익스포저에 대한 공시

당사는 신용위험을 관리하기 위하여 금융자산의 신용보강을 위한 정책과 절차를 마련하여 운영하고 있습니다. 또한, 회수가 지연되는 금융자산에 대하여는 회수지연 현황 및 회수대책이 보고되고 있으며 지연사유에 따라 적절한 조치를 취하고 있습니다.

신용위험 익스포저에 대한 공시

당기

(단위 : 천원)

		신용위험에 대한 최대 노출 정도
금융상품	매출채권	129,286,965
	미수금	
	기타 예치금	152,985
	보증금	510,511

전기

(단위 : 천원)

		신용위험에 대한 최대 노출 정도
금융상품	매출채권	120,135,100
	미수금	111,683
	기타 예치금	439,046
	보증금	507,511

외화금융자산의 통화별 내역

외화금융자산의 통화별 내역

당기

(단위 : 천원)

		금융상품			
		현금성자산	매출채권		
		기능통화 또는 표시통화			
		USD	USD	HKD	SGD
외화금융자산, 기초통화금액					

		금융상품			
		현금성자산	매출채권		
		기능통화 또는 표시통화			
		USD	USD	HKD	SGD
외화금융자산, 기초통화금액	외화예금 USD[USD,천]				
	외화매출채권 U SD[USD,천]		516,044.55		
	외화매출채권 H KD[HKD,천]			7,285,016.00	
	외화매출채권 S GD[SGD,천]				1,642,875.76
외화금융자산, 원화환산금액			740,472	1,343,430	1,835,947

전기

(단위 : 천원)

		금융상품			
		현금성자산	매출채권		
		기능통화 또는 표시통화			
		USD	USD	HKD	SGD
외화금융자산, 기초통화금액					
외화금융자산, 기초통화금액	외화예금 USD[USD,천]	38,815.00			
	외화매출채권 U SD[USD,천]		683,155.13		
	외화매출채권 H KD[HKD,천]			18,181,235.07	
	외화매출채권 S GD[SGD,천]				3,137,400.00
외화금융자산, 원화환산금액		57,058	1,004,238	3,441,708	3,391,780

외화금융부채의 통화별 내역

외화금융부채의 통화별 내역

당기

(단위 : 천원)

		난내 및 난외계정
		기타금융부채
		기능통화 또는 표시통화
		CNY
외화금융부채, 기초통화금액		
외화금융부채, 기초통화금액	외화단기차입금 CNY[CNY,천]	1,700,000.00
외화금융부채, 원화환산금액		2,439,330

전기

(단위 : 천원)

		난내 및 난외계정
		기타금융부채
		기능통화 또는 표시통화
		CNY
외화금융부채, 기초통화금액		
외화금융부채, 기초통화금액	외화단기차입금 CNY[CNY,천]	1,700,000.00
외화금융부채, 원화환산금액		2,499,000

30. 특수관계자 - 별도

특수관계자거래에 대한 공시

당기

(단위 : 천원)

			재화의 매입, 특수관계자거래	채무액, 특수관계자거래
	당해 기업을 공			

			재화의 매입, 특수관계자거래	채무액, 특수관계자거래
전체 특수관계자	동지배하거나 당해 기업에 유의적인 영향력을 행사하는 기업	갑도물산(주)		217,867
	종속기업	위해금원전선유한공사		1,684,552
		대명전선(주)	12,662,279	164,045,760
		대원에프엠아이(주)	640,569	4,588,971
	그 밖의 특수관계자	대원홀딩스(주)		1,124
		주요 경영진		35,903

전기

(단위 : 천원)

			재화의 매입, 특수관계자거래	채무액, 특수관계자거래
전체 특수관계자	당해 기업을 공동지배하거나 당해 기업에 유의적인 영향력을 행사하는 기업	갑도물산(주)		248,499
	종속기업	위해금원전선유한공사		1,401,128
		대명전선(주)	1,560,579	170,130,414
		대원에프엠아이(주)	560,965	3,986,981
	그 밖의 특수관계자	대원홀딩스(주)		1,846
		주요 경영진		400,657

특수관계자거래의 채권·채무 잔액에 대한 공시

당기

(단위 : 천원)

	전체 특수관계자					
	당해 기업을 공동지배하거나 당해 기업에 유의적인 영향력을 행사하는 기업	종속기업			그 밖의 특수관계자	
	감도물산(주)	위해금융원전선유한공사	대명전선(주)	대원에프엠아이(주)	대원홀딩스(주)	주요 경영진
수취채권, 특수관계자거래	200,000					
채무액, 특수관계자거래	19,999	2,589,435	25,510,946	431,331		

전기

(단위 : 천원)

	전체 특수관계자					
	당해 기업을 공동지배하거나 당해 기업에 유의적인 영향력을 행사하는 기업	종속기업			그 밖의 특수관계자	
	감도물산(주)	위해금융원전선유한공사	대명전선(주)	대원에프엠아이(주)	대원홀딩스(주)	주요 경영진
수취채권, 특수관계자거래	200,000					
채무액, 특수관계자거래	19,960	2,713,342	30,738,289	246,185	111,846	4,654,378

특수관계자 자금거래에 관한 공시

당기

(단위 : 천원)

		전체 특수관계자				
		당해 기업을 공동지배하거나 당해 기업에 유의적인 영향력을 행사하는 기업	관계기업	그 밖의 특수관계자		
		감도물산(주)	윈터골드모빌리티제일호사모투자 합자회사	대원홀딩스(주)	대원알텍(주)	주요 경영진
차입거래						
차입거래	차입거래, 차입 차입거래, 상환			110,000		4,500,000

		전체 특수관계자				
		당해 기업을 공동지배하거나 당해 기업에 유의적인 영향력을 행사하는 기업	관계기업	그 밖의 특수관계자		
		갑도물산(주)	윈터골드모빌리티제일호사모투자 합자회사	대원홀딩스(주)	대원알텍(주)	주요 경영진
부동산과 그 밖의 자산의 매각, 특수관계자거래		4,900,000				
현금출자					12,100,000	

전기

(단위 : 천원)

		전체 특수관계자				
		당해 기업을 공동지배하거나 당해 기업에 유의적인 영향력을 행사하는 기업	관계기업	그 밖의 특수관계자		
		갑도물산(주)	윈터골드모빌리티제일호사모투자 합자회사	대원홀딩스(주)	대원알텍(주)	주요 경영진
차입거래						
차입거래	차입거래, 차입	7,000,000		110,000		15,500,000
	차입거래, 상환	7,000,000				21,000,000
부동산과 그 밖의 자산의 매각, 특수관계자거래			4,000,000			
현금출자						

주요 경영진에 대한 보상

당기

(단위 : 천원)

	공시금액
주요 경영진에 대한 보상	720,963
주요 경영진에 대한 보상, 퇴직급여	317,480

전기

(단위 : 천원)

	공시금액
주요 경영진에 대한 보상	692,031
주요 경영진에 대한 보상, 퇴직급여	269,092

31. 공정가치측정 - 별도

자산의 공정가치측정에 대한 공시

자산의 공정가치측정에 대한 공시

당기

(단위 : 천원)

	측정 전체
	공정가치
	자산
	기타포괄손익-공정가치로 측정하는 금융자산, 범주
	공정가치 서열체계의 모든 수준
	공정가치 서열체계 수준 3
자산	24,200

전기

(단위 : 천원)

	측정 전체
	공정가치
	자산
	기타포괄손익-공정가치로 측정하는 금융자산, 범주
	공정가치 서열체계의 모든 수준
	공정가치 서열체계 수준 3
자산	12,154,447

부채의 공정가치측정에 대한 공시

부채의 공정가치측정에 대한 공시

당기

(단위 : 천원)

	측정 전체		
	공정가치		
	부채		
	파생상품 금융부채		
	공정가치 서열체계의 모든 수준		
	공정가치 서열체계 수준 1	공정가치 서열체계 수준 2	공정가치 서열체계 수준 3
비유동파생상품부채			1,976,836

전기

(단위 : 천원)

	측정 전체		
	공정가치		
	부채		
	파생상품 금융부채		
	공정가치 서열체계의 모든 수준		
	공정가치 서열체계 수준 1	공정가치 서열체계 수준 2	공정가치 서열체계 수준 3
비유동파생상품부채			

자산의 공정가치측정에 사용된 관측가능하지 않은 투입변수에 대한 공시

자산의 공정가치측정에 사용된 관측가능하지 않은 투입변수에 대한 공시

당기

(단위 : 천원)

		측정 전체
		공정가치
		공정가치 서열체계의 모든 수준 합계
유의적이지만 관측할 수 없는 투입변수, 자산		
유의적이지만 관측할 수 없 는 투입변수, 자산	기타포괄손익-공정가치로 측정되는 금융자산	24,200

전기

(단위 : 천원)

		측정 전체
		공정가치
		공정가치 서열체계의 모든 수준 합계
유의적이지만 관측할 수 없는 투입변수, 자산		
유의적이지만 관측할 수 없 는 투입변수, 자산	기타포괄손익-공정가치로 측정되는 금융자산	12,154,447

부채의 공정가치측정에 사용된 관측가능하지 않은 투입변수에 대한 공시

부채의 공정가치측정에 사용된 관측가능하지 않은 투입변수에 대한 공시

(단위 : 천원)

	측정 전체					측정 전체 합계
	공정가치					
	평가기법					
	이항모형					
	관측할 수 없는 투입변수					
	무위험할인율		위험할인율		변동성	
	범위					
	하위범위	상위범위	하위범위	상위범위	상위범위	
파생상품부채	0.024	0.0289	0.0562	0.1074	0.4544	1,976,836
공정가치측정의 이유에 대한 공 시, 부채						파생상품부채로 분류된 주주간계 약(풋옵션)의 기 초자산주가(원) 은 568원입니다 .

32. 범주별 금융상품 - 별도

금융자산의 범주별 공시

당기

(단위 : 천원)

		상각후원가로 측정하 는 금융자산, 범주	기타포괄손익-공정 가치로 측정하는 금 융자산, 범주
금융자산			
금융자산	현금및현금성자산	803,076	
	단기금융상품	3,137,361	
	매출채권 및 기타유 동채권	120,525,789	
	장기금융상품	5,000	
	당기손익-공정가치		

		상각후원가로 측정하는 금융자산, 범주	기타포괄손익-공정가치로 측정하는 금융자산, 범주
	측정지정금융자산		
	기타포괄손익-공정가치측정금융자산		24,200
	파생상품자산		
	기타비유동자산	510,511	

전기

(단위 : 천원)

		상각후원가로 측정하는 금융자산, 범주	기타포괄손익-공정가치로 측정하는 금융자산, 범주
금융자산			
금융자산	현금및현금성자산	205,311	
	단기금융상품	4,871,018	
	매출채권 및 기타유동채권	111,898,072	
	장기금융상품	5,000	
	당기손익-공정가치측정지정금융자산		
	기타포괄손익-공정가치측정금융자산		12,154,447
	파생상품자산		
	기타비유동자산	507,511	

금융부채의 범주별 공시

당기

(단위 : 천원)

		상각후원가로 측정하는 금융부채, 범주	최초인식시점 또는 그 이후에 지정된 당기손익인식금융부채, 범주
금융부채			
금융부채	매입채무 및 기타유동채무	90,170,264	
	유동 차입금(사채 포함)	20,476,239	
	기타비유동금융부채	2,439,330	
	유동성 기타 차입금(사채 제외)		
	전환사채	3,698,847	
	비유동파생상품부채		1,976,836

전기

(단위 : 천원)

		상각후원가로 측정하는 금융부채, 범주	최초인식시점 또는 그 이후에 지정된 당기손익인식금융부채, 범주
금융부채			
금융부채	매입채무 및 기타유동채무	66,262,976	
	유동 차입금(사채 포함)	16,058,755	
	기타비유동금융부채		
	유동성 기타 차입금(사채 제외)	2,499,000	
	전환사채	8,781,249	
	비유동파생상품부채		

금융상품 범주별 손익내역

당기

(단위 : 천원)

	자산과 부채			
	금융자산, 범주		금융부채, 범주	
	상각후원가로 측정하는 금융자산, 범주	당기손익인식금융자산	상각후원가로 측정하는 금융부채, 범주	당기손익인식금융부채
외환차익(금융수익)	660,892			
외화환산이익(금융수익)	66,628			
이자수익(금융수익)	191,276			
통화선도거래이익(금융수익)		288,185		
파생상품평가이익(금융수익)		294,144		
기타의대손상각비			126,404	
외환차손(금융원가)			567,947	
외화환산손실(금융원가)			237,681	
이자비용(금융원가)			1,280,838	
통화선도거래손실(금융원가)				279,100
파생상품평가손실(금융원가)				

전기

(단위 : 천원)

	자산과 부채			
	금융자산, 범주		금융부채, 범주	
	상각후원가로 측정하는 금융자산, 범주	당기손익인식금융자산	상각후원가로 측정하는 금융부채, 범주	당기손익인식금융부채
외환차익(금융수익)	1,334,888			
외화환산이익(금융수익)	193,630			
이자수익(금융수익)	457,134			
통화선도거래이익(금융수익)		95,479		
파생상품평가이익(금융수익)				
기타의대손상각비			2,472,140	
외환차손(금융원가)			564,661	
외화환산손실(금융원가)			307,020	
이자비용(금융원가)			1,827,909	
통화선도거래손실(금융원가)				538,185
파생상품평가손실(금융원가)				3,393,143

33. 금융수익과 금융비용 - 별도

금융수익 및 금융비용

당기

(단위 : 천원)

		금융부채, 범주	
		상각후원가로 측정하는 금융부채, 범주	최초인식시점 또는 그 이후에 지정된 당기손익인식금융부채, 범주
		장부금액	
		공시금액	
금융수익			
금융수익	외환차익(금융수익)	660,892	
	외화환산이익(금융수익)	66,628	
	이자수익(매출액)	191,276	
	통화선도거래이익(금융수익)		288,185
	파생상품평가이익		294,144
금융원가			
금융원가	대손상각비(대손충당금환입)	126,404	
	외환차손(금융원가)	567,947	
	외화환산손실(금융원가)	237,681	
	이자비용	1,280,838	
	통화선도평가손실(금융원가)		
	통화선도거래손실(금융원가)		279,100
	파생상품평가손실		

전기

(단위 : 천원)

		금융부채, 범주	
		상각후원가로 측정하는 금융부채, 범주	최초인식시점 또는 그 이후에 지정된 당기손익인식금융부채, 범주
		장부금액	
		공시금액	
금융수익			
금융수익	외환차익(금융수익)	1,334,888	
	외화환산이익(금융수익)	193,630	
	이자수익(매출액)	457,134	
	통화선도거래이익(금융수익)		95,479
	파생상품평가이익		
금융원가			
금융원가	대손상각비(대손충당금환입)	2,472,140	
	외환차손(금융원가)	564,661	
	외화환산손실(금융원가)	307,020	
	이자비용	1,827,909	
	통화선도평가손실(금융원가)		
	통화선도거래손실(금융원가)		538,185
	파생상품평가손실		3,393,143

34. 우발부채, 우발자산 및 약정사항 - 별도

법적소송우발부채에 대한 공시

경영진은 소송의 결과를 합리적으로 예측 할 수 없으며, 재무제표에 미치는 영향이 중요하지 않을 것이라고 판단 합니다.

법적소송우발부채에 대한 공시

당기 (단위 : 천원)

	우발부채
	법적소송우발부채
	법적소송우발부채의 분류
	피소(피고)
소송 건수	3
소송 금액	1,776,851
의무의 성격에 대한 기술, 우발부채	손해배상, 보험금, 구상금

전기 (단위 : 천원)

	우발부채
	법적소송우발부채
	법적소송우발부채의 분류
	피소(피고)
소송 건수	2
소송 금액	312,402
의무의 성격에 대한 기술, 우발부채	손해배상(산), 손해배상

약정에 대한 공시

(단위 : 천원)

	약정의 유형					
	대출약정					
	거래상대방					
	우리은행	KEB 하나은행	신한은행	기업은행	수출입은행	산업은행
상업어음할인	5,000,000		5,000,000			
소매금융대출	5,000,000					
일반자금대출	4,000,000		1,500,000			
매출채권담보대출	10,000,000	5,000,000	1,000,000	20,000,000		
외화지급보증 [HKD, 천]	10,000,000					
파생상품 [USD, 천]	1,940,000					
운전자금대출		3,000,000				5,000,000
전자채권할인		3,000,000		10,000,000		
종합대출			8,000,000			
수출성장자금대출					5,000,000	

보증 관련 우발부채, 비 PF 우발부채에 대한 공시

(단위 : 천원)

	서울보증보험(주)	중소기업중앙회	신용보증기금	갑도물산(주)	대표이사
보증종류	이행, 하자보증	이행, 하자보증	단기차입금 등	단기차입금 등	단기차입금 등
기업의(오로의) 보증금액 (비 PF)	6,951,387	4,555,433	4,000,000	35,400,000	40,800,000
특수관계 여부				유의적 영향력을 행사 하는 기업	대표이사
지급보증에 대한 비교(설명)				우리(24,000,000)/우리(HKD12,000,000)/신한(11,400,000) 상기 표시는 외화금액 제외	우리(12,000,000)/신한(1,200,000)/기업(12,000,000)/수출입(6,000,000)/KEB하나(9,600,000)

주주간 계약

당사는 종속기업인 대원알텍(주)가 발행한 전환우선주의 재무적투자자와 주주간 약정을 통하여 지분의 전부 또는 일부에 해당 하는 풋옵션을 부여 하였습니다. 재무적투자자

의 풋옵션 행사 전, 당사는 해당 지분에 대하여 Call Option을 행사 할 수 있습니다. 당사는 해당 약정을 공정가치로 평가 하여 최초 인식 시점에 파생상품부채 2,271백만원을 종속기업투자주식으로 분류 하였으며, 당기 말 현재 해당 약정을 공정가치로 재평가 하여 파생상품평가이익 294백만원을 포괄손익계산서에 금융수익으로 인식 하였습니

35. 영업부문 - 별도

주요 고객에 대한 공시

당사는 이사회에서 전략적 의사결정을 수립 하고 있으며, 이사회는 영업손익 등 보고된 정보에 기초 하여 자원배분과 성과평가를 수행 하여 영업부문을 결정 하고 있습니다. 당사는 한국채택국제회계기준 제1108호(영업부문)에 따른 보고부문이 전선 및 전기통신 자재의 제조 및 판매 단일부문으로 부문별 정보를 공시 하지 않습니다.

주요 고객에 대한 공시

당기 (단위 : 천원)

	A사
수익(매출액)	90,123,770
기업전체 수익에 대한 비율	0.1753

전기 (단위 : 천원)

	A사
수익(매출액)	51,706,170
기업전체 수익에 대한 비율	0.0958

지역에 대한 공시

당기 (단위 : 천원)

	지역			
	본사 소재지 국가	외국		
		아시아	미주	기타
수익(매출액)	472,815,719	38,153,227	3,175,723	

전기

(단위 : 천원)

	지역			
	본사 소재지 국가	외국		
		아시아	미주	기타
수익(매출액)	477,491,086	52,962,539	8,731,307	743,927

36. 현금흐름표 - 별도

재무활동에서 생기는 부채의 조정에 관한 공시

당기

(단위 : 천원)

	단기차입금	유동성장기부채	유동전환사채	리스 부채	장기 차입금	사채	재무활동에서 생기는 부채 합계
재무활동에서 생기는 기초 부채	16,058,755	2,499,000		65,137		8,781,249	27,404,141
재무현금흐름, 재무활동에서 생기는 부채의 증가(감소)	4,417,484	(2,499,000)	3,698,847	(27,457)	2,439,330	(5,082,402)	2,946,802
환율변동효과, 재무활동에서 생기는 부채의 증가(감소)				18,136		(3,698,847)	(3,680,711)
재무활동에서 생기는 기말 부채	20,476,239		3,698,847	55,816	2,439,330		26,670,232

전기

(단위 : 천원)

	단기차입금	유동성장기부채	유동전환사채	리스 부채	장기 차입금	사채	재무활동에서 생기는 부채 합계
재무활동에서 생기는 기초 부채	21,845,132			65,200	2,191,980	3,382,351	27,678,169
재무현금흐름, 재무활동에서 생기는 부채의 증가(감소)	(5,786,377)	2,499,000		(63)		5,398,898	1,917,952
환율변동효과, 재무활동에서 생기는 부채의 증가(감소)					307,020		307,020
재무활동에서 생기는 기말 부채	16,058,755	2,499,000		65,137		8,781,249	27,404,141

중요한 비현금거래에 대한 공시

당기

(단위 : 천원)

	공시금액
전환사채의 보통주 전환	5,721,378
유형자산 취득금액의 미지급금 증감	51,505
리스자산과 리스부채 계상	18,136
리스부채 유동성 대체	32,456
건설중인자산의 본계정 대체	36,123
매출채권의 제각	
종속기업투자주식 관련 주주간계약	2,270,980
유동성전환사채	3,698,847
장기차입금의 유동성대체	2,499,000

전기

(단위 : 천원)

	공시금액
전환사채의 보통주 전환	3,553,633
유형자산 취득금액의 미지급금 증감	34,265
리스자산과 리스부채 계상	24,035

	공시금액
리스부채 유동성 대체	23,973
건설중인자산의 본계정 대체	21,285
매출채권의 제각	354,253
종속기업투자주식 관련 주주간계약	
유동성전환사채	
장기차입금의 유동성대체	2,499,000

37. 보고기간 후 사건 - 별도

보고기간 후 사건

당사가 발행한 전환사채 39억원에 대해서 2026년 2월 23일에 보통주 전환청구가 이루어 졌습니다. 전환으로 발행될 보통주식수는 1,339,745주입니다.

6. 배당에 관한 사항

가. 회사의 배당정책에 관한 사항

(1) 배당 목표 결정 시 사용하는 재무지표 및 산출방법

당사는 매 회계연도 종료 후, 상법상 배당가능이익 범위 내에서 회사의 지속 성장을 위한 재투자 비용과 주주환원 규모를 종합적으로 검토하여 배당안을 마련합니다. 배당안 산정 시에는 별도 재무제표 기준 당기순이익과 가용 현금흐름(Free Cash Flow)을 주요 지표로 활용하며, 차기 연도의 사업 확장 및 설비 투자 계획을 차질 없이 수행할 수 있는 수준에서 적정 배당금을 도출합니다. 이렇게 도출된 배당안은 이사회 의 결의를 거쳐 정기주주총회에 안건으로 상정되며, 주주 여러분의 최종 승인을 통해 배당 여부와 금액이 확정됩니다.

(2) 향후 배당 수준의 방향성

최근 당사는 대원알텍(주) 인수 등을 통해 전선 시장에서의 경쟁력을 한층 강화하며 새로운 도약의 발판을 마련했습니다. 당분간은 이러한 신규 사업들이 안정적으로 궤도에 오를 수 있도록 내실을 다지고 재무 구조를 탄탄히 하는 데 집중할 계획입니다. 따라서 단기적인 배당 확대보다는 기업 가치를 높여 주가 상승으로 보답하는 방향을 우선하되, 경영 성과가 가시화되는 시점에 맞춰 주주분들과 수익을 나눌 수 있는 안정적인 배당 정책을 이어가고자 합니다.

(3) 배당 제한 관련 정책

배당은 상법 등 관련 법규에서 정한 배당가능이익 범위 내에서만 엄격히 이루어집니다. 회사의 자본 건전성을 지키기 위해 법적으로 적립해야 하는 준비금 등을 제외한 후 배당을 결정하며, 혹시 모를 경영 환경의 급격한 변화나 유동성 위기에 대비하여 회사의 생존과 직결된 상황에서는 배당보다 재무적 안정을 우선순위에 두고 있습니다. 이는 장기적으로 주주의 소중한 자산을 보호하기 위한 책임 있는 경영 방침의 일환입니다.

나. 배당관련 예측가능성 제공에 관한 사항

(1) 정관상 배당절차 개선방안 이행 가부

구분	결산배당	분기·중간배당
정관상 배당액 결정 기관	주주총회	주주총회
정관상 배당기준일을 배당액 결정 이후로 정할 수 있는지 여부	X	X
배당절차 개선방안 이행 관련 향후 계획	배당 절차 개선방안에 대해, 당사 사업현황 등을 전반적으로 고려하여 검토하겠습니다.	배당 절차 개선방안에 대해, 당사 사업현황 등을 전반적으로 고려하여 검토하겠습니다.

(2) 배당액 확정일 및 배당기준일 지정 현황

구분	결산월	배당여부	배당액 확정일	배당기준일	배당 예측가능성 제공여부	비고
결산배당	2025년 12월	X	-	-	X	-
결산배당	2024년 12월	X	-	-	X	-
결산배당	2023년 12월	X	-	-	X	-

다. 기타 참고사항(배당 관련 정관의 내용 등)

(1) 이익배당

- ① 이익의 배당은 금전과 주식으로 할 수 있다.
- ② 이익의 배당을 주식으로 하는 경우 회사가 수종의 주식을 발행한 때에는 주주 총회의 결의로 그와 다른 종류의 주식으로도 할 수 있다.
- ③ 제1항의 배당은 매 결산기말 현재의 주주명부에 기재된 주주 또는 등록된 질권자에 지급한다.

(2) 배당금지청구권의 소멸시효

- ① 배당금의 지급청구권은 5년간 이를 행사하지 아니하면 소멸시효가 완성한다.
- ② 제1항의 시효의 완성으로 인한 배당금은 이 회사에 귀속한다.

라. 주요배당지표

구분	주식의 종류	당기	전기	전전기
		제57기	제56기	제55기
주당액면가액(원)		500	500	500
(연결)당기순이익(백만원)		12,916	6,794	9,613
(별도)당기순이익(백만원)		8,153	6,794	9,613
(연결)주당순이익(원)		113	89	129
현금배당금총액(백만원)		-	-	-
주식배당금총액(백만원)		-	-	-
(연결)현금배당성향(%)		-	-	-
현금배당수익률(%)	-	-	-	-
	-	-	-	-
	-	-	-	-

구 분	주식의 종류	당기	전기	전전기
		제57기	제56기	제55기
주식배당수익률(%)	-	-	-	-
주당 현금배당금(원)	-	-	-	-
	-	-	-	-
주당 주식배당(주)	-	-	-	-
	-	-	-	-

마. 과거 배당 이력

(단위: 회, %)

연속 배당횟수		평균 배당수익률	
분기(중간)배당	결산배당	최근 3년간	최근 5년간
-	-	-	-

※ 당사는 과거 5년간 배당을 지급하지 않아 연속 배당횟수 및 평균 배당수익률 산출이 불가합니다.

7. 증권의 발행을 통한 자금조달에 관한 사항

7-1. 증권의 발행을 통한 자금조달 실적

[지분증권의 발행 등과 관련된 사항]

가. 증자(감자)현황

(기준일 : 2025년 12월 31일)

(단위 : 원, 주)

주식발행 (감소)일자	발행(감소) 형태	발행(감소)한 주식의 내용				
		종류	수량	주당 액면가액	주당발행 (감소)가액	비고
2010년 05월 03일	전환권행사	보통주	105	500	950	-
2010년 08월 10일	전환권행사	보통주	36,526	500	950	-
2020년 07월 27일	전환권행사	보통주	2,909,796	500	1,031	-
2022년 05월 26일	전환권행사	보통주	947,567	500	1,583	-
2024년 04월 12일	전환권행사	보통주	3,014,641	500	1,161	-
2025년 10월 31일	전환권행사	보통주	343,524	500	2,911	-
2025년 11월 04일	전환권행사	보통주	1,030,573	500	2,911	-
2025년 11월 25일	전환권행사	보통주	206,113	500	2,911	-
2025년 11월 28일	전환권행사	보통주	515,286	500	2,911	-

☞ 참조 : 2025.11.10/2025.11.12/2025.12.03/2025.12.08 추가상장(국내CB전환) 참조

※ 보고 종료일 이후 2026년 02월 23일 제26회 전환사채 전환권행사로 1,339,745주가 주당 발행가액 2,911원으로 추가상장 되었습니다.

나. 미상환 전환사채 발행현황

(기준일: 2025년 12월 31일)

(단위: 원, 주)

종류\구분	회차	발행일	만기일	권면(전자등록) 총액	전환대상 주식의 종류	전환청구 가능기간	전환조건		미상환사채		비고
							전환비율 (%)	전환가액	권면(전자등록) 총액	전환가능 주식수	
무기명식 이권부 무보증 사모 전환사채	제26회차	2024.09.11	2029.09.11	10,000,000,000	기명식 보통주	2025.09.11 ~ 2029.08.11	100	2,911	3,900,005,057	1,339,745	-
합계	-	-	-	10,000,000,000	-	-	-	2,911	3,900,005,057	1,339,745	-

☞ 참조 : 2025.11.10/2025.11.12/2025.12.03/2025.12.08 추가상장(국내CB전환) 참조

※ 보고 종료일 이후 2026년 02월 23일 제26회 전환사채 전환권 행사로 1,339,745주가
주당 발행가액 2,911원으로 추가상장 되었습니다.

(1) 전환사채 발행과 관련된 자세한 사항은 다음과 같습니다.

[전환사채 발행 내역]

1. 사채의 종류	회차	26	종류	무기명식 무보증 사모전환사채
2. 사채의 권면(전자등록)총액 (원)	10,000,000,000			
2-1. 정관상 잔여 발행한도 (원)	64,018,000,000			
2-2. (해외발행)	권면(전자등록)총액(통화단위)	-		-
	기준환율등	-		
	발행지역	-		
	해외상장시 시장의 명칭	-		
3. 자금조달의 목적	시설자금 (원)	-		
	영업양수자금 (원)	-		
	운영자금 (원)	10,000,000,000		
	채무상환자금 (원)	-		
	타법인 증권 취득자금 (원)	-		
	기타자금 (원)	-		
4. 사채의 이율	표면이자율 (%)	0.0		
	만기이자율 (%)	0.0		
5. 사채만기일	2029.09.11			
6. 이차지급방법	본 사채의 표면이자율은 0%이며, 만기 이전에 별도의 이자를 지급하지 아니한다.			
7. 원금상환방법	만기까지 보유하고 있는 본 사채의 원금에 대하여는 만기일인 2029년 09월 11일에 전자등록금액의 100.0000%(소수점 넷째 자리 미만 절사)에 해당하는 금액을 일시에 상환한다. 단 만기일이 영업일이 아닌 경우에는 그 다음 영업일에 상환하고 원금 만기일 이후의 이자는 계산하지 아니한다.			
8. 사채발행방법	사모			
전환비율 (%)	100			
	전환가액 (원/주)	2,911		
전환가액 결정방법	본 사채 발행을 위한 이사회 결의일 전일로부터 소급한 1개월 가중산술평균주가, 1주일 가중산술평균주가 및 최근일 가중산술평균주가를 산술평균한 가액과 최근일 가중산술평균주가 및 청약일 (청약일이 없는 경우는 납입일) 전 제3거래일 가중산술평균주가 중 높은 가액으로 하되, 원단위 미만은 절상한다.			
전환에 따라 발행할 주식	종류	대원전선주식회사 기명식 보통주		
	주식수	3,435,245		
	주식총수 대비 비율(%)	4.29		
전환청구기간	시작일	2025.09.11		
	종료일	2029.08.11		
전환가액 조정에 관한 사항	가. 본 사채권을 소유한 자가 전환청구를 하기 전에 발행회사가 시가를 하회하는 발행가액으로 유상증자, 무상증자, 주식배당 및 준비금의 자본전입 등을 함으로써 주식을 발행하거나(단, 주식매수선택권의 행사로 인한 주식 발행은 제외한다.) 또는			

9. 전환에 관한 사항		<p>시가를 하회하는 전환가액 또는 행사가액으로 전환사채 또는 신주인수권부사채를 발행하는 경우에는 아래와 같이 전환가격을 조정한다. 본 목에 따른 전환가액의 조정일은 유상증자, 무상증자, 주식배당, 준비금의 자본전입 등으로 인한 신주발행일 또는 전환사채 및 신주인수권부사채의 발행일로 한다.</p> <p>조정 후 전환가격 = 조정전 전환가격 x $\left[\frac{\{A+(B \times C/D)\}}{(A+B)} \right]$</p> <p>A: 기발행주식수 B: 신발행주식수 C: 1주당발행가격 D: 시가</p> <p>다만, 위 산식 중 "기발행주식수"는 당해 조정사유가 발생하기 직전일 현재의 발행주식 총수로 하며, 전환사채 또는 신주인수권부사채를 발행할 경우 "신발행주식수"는 당해 사채 발행 시 전환가격으로 전부 주식으로 전환되거나 당해 사채 발행 시 행사가액으로 신주인수권이 전부 행사될 경우 발행될 주식의 수로 한다. 또한, 위 산식 중 "1주당 발행가격"은 주식분할, 무상증자, 주식배당의 경우에는 영(0)으로 하고, 전환사채 또는 신주인수권부사채를 발행할 경우에는 당해 사채 발행 시 전환가격 또는 행사가액으로 하며, 위 산식에서 "시가"라 함은 발행가격 산정의 기준이 되는 기준주가(유상증자 이외의 경우에는 조정사유 발생 전일을 기산일로 하여 계산한 기준주가) 또는 권리락 주가로 한다.</p> <p>나. 합병, 자본의 감소, 주식분할 및 병합 등에 의하여 전환가격의 조정이 필요한 경우에는 당해 합병 또는 자본의 감소 직전에 전액 전환되어 주식으로 발행되었더라면 본 사채권자가 가질 수 있었던 주식수에 따른 가치에 상응하도록 각각 그 비율을 고려하여 전환가격을 조정한다. 전환가액의 조정일은 합병, 자본의 감소, 주식분할 및 병합의 기준일로 한다. 발행회사가 이러한 조치를 하지 못함으로 인하여 사채권자가 손해를 입은 경우 발행회사는 그 손해를 배상하여야 한다. 또한, 발행회사는 사채권자의 권리에 불리한 영향을 미치게 되는 방식으로 합병, 분할 및 영업양수도 행위를 하여서는 아니 되며, 계속 장장을 유지할 의무를 부담한다.</p> <p>다. 감자 및 주식 병합 등 주식가치 상승사유가 발생하는 경우 감자 및 주식 병합 등으로 인한 조정비율만큼 상향하여 반영하는 조건으로 전환가액을 조정한다. 단, 감자 및 주식병합 등을 위한 주주총회 결의일 전일을 기산일로 하여 「증권의 발행 및 공시 등에 관한 규정」 제5-22조제1항 본문의 규정에 의하여 산정(제3호는 제외한다)한 가액(이하 "산정가액"이라 한다)이 액면가액 미만인면서 기산일 전에 전환가액을 액면가액으로 이미 조정된 경우(전환가액을 액면가액 미만으로 조정할 수 있는 경우는 제외한다)에는 조정 후 전환가액은 산정가액을 기준으로 감자 및 주식병합 등으로 인한 조정비율만큼 상향 조정된 가액 이상으로 조정한다.</p> <p>라. 위 가목 내지 다목에 의하여 조정된 전환가액이 주식의 액면가 이하일 경우에는 액면가를 전환가액으로 하며, 각 전환사채에 부여된 전환청구권의 행사로 인하여 발행할 주식의 발행가액의 합계액은 각 전환사채의 발행가액을 초과할 수 없다. 본 항에 의한 조정 후 전환가격 중 원 단위 미만은 절상한다.</p>
	최저 조정가액 (원)	-

	시가하락에 따른 전환가액 조정	최저 조정가액 근거	-
		발행당시 전환가액의 70% 미만으로 조정가능한 잔여 발행한도 (원)	-
9-1. 옵션에 관한 사항		<p>[사채권자의 조기상환청구권(Put Option)에 관한 사항]</p> <p>본 사채의 사채권자는 본 사채의 발행일로부터 24개월이 경과한 날인 2026년 09월 11일 및 이후 매 3개월에 해당하는 날을 지급일(이하 “조기상환지급일”)로 하여 본 사채의 전자등록 금액의 전부 또는 일부에 대하여 만기 전 조기상환을 청구할 수 있다. 단, 조기상환지급일이 영업일이 아닌 경우에는 그 다음 영업일에 상환하고 조기상환지급일 이후의 이자는 계산하지 아니한다. 발행회사는 조기상환지급일에 본 사채의 전자등록금액에 연 복리 0% 조기상환수익률을 가산한 금액을 지급한다.</p> <p>[발행회사의 매도청구권(Call Option)에 관한 사항]</p> <p>"해당사항 없음"</p> <p>Put Option에 관한 세부내용은 "22. 기타 투자판단에 참고할 사항"을 참고하시기 바랍니다.</p>	
10. 합병 관련 사항		-	
11. 청약일		2024.09.11	
12. 납입일		2024.09.11	
13. 납입방법		현금	
14. 대표주관회사		-	
15. 보증기관		-	
16. 담보제공에 관한 사항		-	
17. 이사회결의일(결정일)		2024.09.09	
- 사외이사 참석여부	참석 (명)	1	
	불참 (명)	1	
- 감사(감사위원) 참석여부		불참	
18. 증권신고서 제출대상 여부		아니오	
19. 제출을 면제받은 경우 그 사유		면제(사모발행에 의한 1년간 행사 및 분할금지)	
20. 당해 사채의 해외발행과 연계된 대차거래 내역 - 목적, 주주수, 대여자 및 차입자 인적사항, 예정처분시기, 대차조건(기간, 상환조건, 이율), 상환방식, 당해 전환사채 발행과의 연계성, 수수료 등		-	
21. 공정거래위원회 신고대상 여부		미해당	

☞ 참조 : 2024.09.11 유상증자또는주식관련사채등의발행결과(자율공시)

다. 미상환 신주인수권부사채 등 발행현황

해당사항 없습니다.

(기준일: 2025년 12월 31일)

(단위: 원, 주)

종류\구분	회차	발행일	만기일	권면(전자등록)총액	행사대상주식의종류	신주인수권행사가능기간	행사조건		미상환사채	미행사신주인수권	비고
							행사비율(%)	행사가액	권면(전자등록)총액	행사가능주식수	
-	-	-	-	-	-	-	-	-	-	-	-
합계	-	-	-	-	-	-	-	-	-	-	-

라. 미상환 전환형 조건부자본증권 발행현황

해당사항 없습니다.

(기준일: 2025년 12월 31일)

(단위: 원, 주)

구분	회차	발행일	만기일	권면(전자등록)총액	주식전환의사유	주식전환의범위	전환가액	주식전환으로인하여발행할주식		비고
								종류	수	
-	-	-	-	-	-	-	-	-	-	-
합계	-	-	-	-	-	-	-	-	-	-

[채무증권의 발행 등과 관련된 사항]

마. 채무증권 발행실적

해당사항 없습니다.

(기준일: 2025년 12월 31일)

(단위: 원, %)

발행회사	증권종류	발행방법	발행일자	권면(전자등록)총액	이자율	평가등급(평가기관)	만기일	상환여부	주관회사
-	-	-	-	-	-	-	-	-	-
합계	-	-	-	-	-	-	-	-	-

바. 기업어음증권 미상환 잔액

해당사항 없습니다.

(기준일: 2025년 12월 31일)

(단위: 원)

잔여만기		10일 이하	10일초과 30일이하	30일초과 90일이하	90일초과 180일이하	180일초과 1년이하	1년초과 2년이하	2년초과 3년이하	3년 초과	합 계
미상환 잔액	공모	-	-	-	-	-	-	-	-	-
	사모	-	-	-	-	-	-	-	-	-
	합계	-	-	-	-	-	-	-	-	-

사. 단기사채 미상환 잔액

해당사항 없습니다.

(기준일: 2025년 12월 31일)

(단위: 원)

잔여만기		10일 이하	10일초과 30일이하	30일초과 90일이하	90일초과 180일이하	180일초과 1년이하	합 계	발행 한도	잔여 한도
미상환 잔액	공모	-	-	-	-	-	-	-	-
	사모	-	-	-	-	-	-	-	-
	합계	-	-	-	-	-	-	-	-

아. 회사채 미상환 잔액

해당사항 없습니다.

(기준일: 2025년 12월 31일)

(단위: 원)

잔여만기		1년 이하	1년초과 2년이하	2년초과 3년이하	3년초과 4년이하	4년초과 5년이하	5년초과 10년이하	10년초과	합 계
미상환 잔액	공모	-	-	-	-	-	-	-	-
	사모	-	-	-	-	-	-	-	-
	합계	-	-	-	-	-	-	-	-

자. 신종자본증권 이상환 잔액

해당사항 없습니다.

(기준일: 2025년 12월 31일)

(단위: 원)

잔여만기		1년 이하	1년초과 5년이하	5년초과 10년이하	10년초과 15년이하	15년초과 20년이하	20년초과 30년이하	30년초과	합 계
이상환 잔액	공모	-	-	-	-	-	-	-	-
	사모	-	-	-	-	-	-	-	-
	합계	-	-	-	-	-	-	-	-

차. 조건부자본증권 이상환 잔액

해당사항 없습니다.

(기준일: 2025년 12월 31일)

(단위: 원)

잔여만기		1년 이하	1년초과 2년이하	2년초과 3년이하	3년초과 4년이하	4년초과 5년이하	5년초과 10년이하	10년초과 20년이하	20년초과 30년이하	30년초과	합 계
이상환 잔액	공모	-	-	-	-	-	-	-	-	-	-
	사모	-	-	-	-	-	-	-	-	-	-
	합계	-	-	-	-	-	-	-	-	-	-

카. 사채관리계약 주요내용 및 충족여부 등

해당사항 없습니다.

7-2. 증권의 발행을 통해 조달된 자금의 사용실적

가. 사모자금의 사용내역

(기준일: 2025년 12월 31일)

(단위: 원)

구분	회차	납입일	주요사항보고서의 자금사용 계획		실제 자금사용 내역		금액차이 발생사유	용도차이 발생사유
			사용용도	조달금액	사용내용	사용금액		
무기명식 이권부 무보증 사모 전환사채	제26회차	2024.09.11	운영자금	10,000,000,000	원자재(CU)구리 매입	10,000,000,000	-	-

8. 기타 재무에 관한 사항

가. 재무제표 재작성 등 유의사항

(1) 재무제표 재작성

- 해당사항 없습니다.

나. 합병, 분할, 자산양수도, 영업양수도에 관한 사항

[관계기업인 지분 취득]

- (1) 사명 : 신대원에너지(주)
- (2) 취득일 : 2020년 07월 02일
- (3) 취득금액 : 3,400백만원(20%)

[관계기업인 지분 처분]

- (1) 사명 : 신대원에너지(주)
- (2) 처분일 : 2021년 12월 30일
- (3) 처분금액 : 7,700백만원(20%)

[관계기업인 출자 지분 취득]

- (1) 사명 : 윈터골드모빌리티제일호사모투자합자회사
- (2) 취득일 : 2024년 12월 04일
- (3) 취득금액 : 4,000백만원(26.4%)

[타법인 출자지분 취득 및 처분]

- (1) 당사는 회생회사인 (주)대유글로벌을 2024년 12월 17일자로 (주)대유글로벌 전체 지분(52,000,000 주) 중 지분비율 46.54%에 해당하는 24,200,000주를 취득하였습니다.
- (2) 2025년 2월 6일 (주)대유글로벌 회생종결에 따라 당사의 주요 종속사로 편입되어 2025년 보고서상에는 주요 종속사로 표시하고 있으며, 대원알텍(주)으로 상호

변경하였습니다. 또한 대원알텍(주)가 100% 지분을 소유하고 있는 대원합금(주)도 연결범위에 포함되어 종속회사로 편입되었습니다.

(3) 대원알텍(주) 지분중 9,800,000주를 2025년 02월 27일 당사의 특수관계자인 갑도물산(주) 양도하는 계약을 체결하고 이를 이행하였습니다.

다. 대손충당금 설정현황

(1) 최근 3사업연도의 계정과목별 대손충당금 설정내역

(단위 : 백만원,%)

구분	계정과목	채권 총액	대손충당금	대손충당금 설정률
제57기	매출채권	133,194	8,914	6.69
	단기대여금	15,200	15,200	100.00
	미수금	82	79	95.96
	미수수익	3,073	3,073	100.00
제56기	매출채권	121,448	8,788	7.23
제55기	매출채권	132,103	6,670	5.05

(2) 최근 3사업연도의 대손충당금 변동현황

(단위 : 백만원)

구분	제57기	제56기	제55기
기초금액	8,788	6,670	5,966
손상차손	126	2,472	704
제각	(4,072)	(354)	-
연결범위의 변동	22,424	-	-
기말잔액	27,266	8,788	6,670

(3) 매출채권관련 대손충당금 설정방침

당사는 재무상태일 현재 매출채권에 대한 개별분석 및 과거의 대손경험률을 토대로 하여 예상되는 대손 추정액을 대손충당금으로 설정하고 있습니다.

계정과목	조건	설정율	비고
외상매출금	6개월이하	1%	개별분석에 따라 설정율이 변경될수 있음.
	6월~1년	4%	
	1년~3년	80%	
	3년이상	100%	
받을어음		1%	
부도어음	회수가능어음	10%	
	회수불능어음	100%	

(4) 당기말 현재 경과기간별 매출채권 및 기타채권 현황

(단위 : 백만원)

구 분		6월 이하	6월 초과 1년 이하	1년 초과 3년 이하	3년 초과	개별적손상 채권	계
금 액	일반	124,055,035	47,491	538,616	563,803	26,522,951	151,727,896
	계	124,055,035	47,491	538,616	563,803	26,522,951	151,727,896
구성비율		81.76%	0.03%	0.35%	0.37%	17.48%	100 %

라. 재고자산 현황 등

(1) 최근 3사업연도의 재고자산의 사업부문별 보유현황

(단위 : 백만원)

사업부문	계정과목	제57기	제56기	제55기	비고
전 선	상 품	15,069	11,532	13,594	
	제 품	14,185	13,749	11,896	
	재공품	26,501	17,666	16,508	
	원재료	26,826	4,028	2,761	
	부재료	558	663	573	
	미착품	202	-	-	
	소 계	83,341	47,638	45,332	
알루미늄휠	제 품	3,684	-	-	
	재공품	1,764	-	-	
	저장품	212	-	-	
	소 계	5,660	-	-	
합 계		89,001	47,638	45,332	
총자산대비 재고자산 구성비율(%) [재고자산합계÷기말자산총계×100]		20.99%	19.30%	15.78%	
재고자산회전율 [매출액÷{(기초재고+기말재고)÷2}]		11.9회	8.2회	16.1회	

(나) 재고자산의 실사내역 등

회사의 재고자산은 계속기록법과 재무상태표일 현재 실지재고조사에 의하여 그 수량을 파악하며 총평균법(미착품은 개별법)에 의하여 산정된 취득원가로 평가됨. 재고자산의 순실현가능가액이 취득원가보다 하락한 경우에는 순실현가능가액을 재무상태표가액으로 함.

외부감사기관 입회하의 재고자산실사는 매해 사업연도말 한번이며, 그 외 각 분기별 재고자산실사는 회사 자체적으로 실시합니다. 전기사업연도말 재고자산실사의 외부감사기관은 대주회계법인이 맡고 있었으며, 당기사업연도말 재고자산실사의 외부감사기관은 삼도회계법인이 맡고 있습니다.

마. 금융상품의 공정가치평가

(1) 공정가치

연결회사는 재무상태표에 공정가치로 측정되는 금융상품에 대하여 공정가치 측정에 사용된 투입변수의 관측가능한 정도와 공정가치 측정치 전체에 대한 투입변수의 유의성에 기초하여 다음에서 설명하는 바와 같이 공정가치 측정치를 수준 1, 2 또는 3으로 분류하고 있습니다.

구분	투입변수의 유의성
수준 1	측정일에 동일한 자산이나 부채에 대한 접근 가능한 활성시장의 (조정되지 않은) 공시가격
수준 2	수준 1의 공시가격 이외에 자산이나 부채에 대해 직접적으로 또는 간접적으로 관측가능한 투입변수
수준 3	관측가능한 시장자료에 기초하지 않은, 자산이나 부채에 대한 투입변수(관측가능하지 않은 투입변수)

보고기간종료일 현재 공정가치로 측정되거나 공정가치가 공시되는 자산과 부채의 공정가치 서열체계 구분은 다음과 같습니다.

<당기말>

(단위 : 천원)

구분	수준1	수준2	수준3	합계
금융자산				
기타포괄손익-공정가치금융자산	-	-	25,200	25,200
당기손익-공정가치금융자산	-	-	409,033	409,033
파생상품자산			1,597,820	1,597,820
금융부채				
파생상품부채	-	-	1,976,836	1,976,836

<전기말>

(단위 : 천원)

구분	수준1	수준2	수준3	합계
금융자산				
기타포괄손익-공정가치금융자산	-	-	12,155,447	12,155,447

연결회사는 공정가치 서열체계에서 수준3으로 분류되는 금융상품에 대하여 다음의 가치평가기법과 투입변수를 사용하고 있습니다.

<당기말>

(단위 : 천원)

구분	공정가치	수준	가치평가기법	유의적이지만 관측가능하지 않은 투입변수	유의적이지만 관측 가능하지 않은 투입변수 범위
기타포괄손익-공정가치금융자산					
출자금	25,200	3	(주1)	-	-
당기손익-공정가치금융자산					
지분증권	409,033	3	(주2)	-	-
파생상품자산					
주주간계약(콜옵션)	1,597,820	3	이항모형	기초자산주가(원)	568
				무위험할인율	2.40%~2.89%
				위험할인율	5.62%~10.74%
				변동성	45.44%

(주1) 피투자회사의 공정가치를 결정 하기 위한 정보가 제한적이라고 판단 하여, 원가를 공정가치의 최선의 추정치로 판단 하였습니다.

(주2) 시장성 없는 지분증권으로 신뢰성 있는 측정모델에 의한 공정가액을 평가 할 수 없 어 취득금액으로 평가 하였습니다.

<전기말>

(단위 : 천원)

구분	공정가치	수준	가치평가기법	유의적이지만 관측가능하지 않은 투입변수	유의적이지만 관측 가능하지 않은 투입변수 범위
기타포괄손익-공정가치금융자산					
출자금	25,200	3	(주1)	-	-
지분증권	12,130,247	3	(주1)	-	-

(주1) 피투자회사의 공정가치를 결정 하기 위한 정보가 제한적이라고 판단 하여, 원가를 공정가치의 최선의 추정치로 판단 하였습니다.

(2) 금융상품

보고기간종료일 현재 금융상품의 범주별 내역은 다음과 같습니다.

<당기말>

(단위: 천원)

구분	상각후원가 측정(★)	당기손익- 공정가치 측정	기타포괄손익- 공정가치 측정	합계
금융자산:				
현금및현금성자산	16,750,908	-	-	16,750,908
단기금융상품	3,137,361	-	-	3,137,361
매출채권및기타채권	124,462,272	-	-	124,462,272
장기금융상품	10,800	-	-	10,800
당기손익-공정가치금융자산	-	409,033	-	409,033
기타포괄손익-공정가치금융자산	-	-	25,200	25,200
파생상품자산	-	1,597,820	-	1,597,820
기타비유동자산	878,391	-	-	878,391
합계	145,239,732	2,006,853	25,200	147,271,785
금융부채:				
매입채무및기타채무	114,666,102	-	-	114,666,102
단기차입금	22,990,796	-	-	22,990,796
전환사채	3,698,847	-	-	3,698,847
기타금융부채	8,032,371	-	-	8,032,371
합계	149,388,116	-	-	149,388,116

<전기말>

(단위: 천원)

구분	상각후원가 측정(*)	당기손익- 공정가치 측정	기타포괄손익- 공정가치 측정	합계
금융자산:				
현금및현금성자산	2,599,930	-	-	2,599,930
단기금융상품	4,871,018	-	-	4,871,018
매출채권및기타채권	112,659,815	-	-	112,659,815
장기금융상품	10,000	-	-	10,000
기타포괄손익-공정가치금융자산	-	-	12,155,447	12,155,447
기타비유동자산	731,846	-	-	731,846
합계	120,872,609	-	12,155,447	133,028,056
금융부채:				
매입채무및기타채무	63,896,888	-	-	63,896,888
단기차입금	19,058,755	-	-	19,058,755
전환사채	8,781,249	-	-	8,781,249
합계	91,736,892	-	-	91,736,892

(*) 경영진은 연결재무상태표 상 상각후원가로 측정되는 금융상품의 장부금액은 공정가치와 근사하다고 판단하고 있습니다.

(3) 금융상품 손익

당기와 전기 중 금융상품 범주별 손익내역은 다음과 같습니다.

<당기>

(단위: 천원)

구분	상각후원가 측정	당기손익- 공정가치 측정	기타포괄손익- 공정가치 측정	합계
기타수익 및 금융수익:				
외환차익	725,606	-	-	725,606
외화환산이익	66,713	-	-	66,713
이자수익	579,375	-	-	579,375
통화선도거래이익	-	288,185	-	288,185
파생상품평가이익	-	1,597,820	-	1,597,820
합계	1,371,694	1,886,005	-	3,257,699
기타비용 및 금융비용:				
대손상각비(환입)	126,404	-	-	126,404
외환차손	639,544	-	-	639,544
외화환산손실	296,732	-	-	296,732
이자비용	2,346,399	-	-	2,346,399
통화선도거래손실	-	279,100	-	279,100
합계	3,409,079	279,100	-	3,688,179

<전기>

(단위: 천원)

구분	상각후원가 측정	당기손익- 공정가치 측정	기타포괄손익- 공정가치 측정	합계
기타수익 및 금융수익:				
외환차익	1,499,125	-	-	1,499,125
외화환산이익	193,630	-	-	193,630
이자수익	510,526	-	-	510,526
통화선도거래이익	-	95,479	-	95,479
합계	2,203,281	95,479	-	2,298,760
기타비용 및 금융비용:				
대손상각비	2,472,140	-	-	2,472,140
외환차손	655,092	-	-	655,092
외화환산손실	307,020	-	-	307,020
이자비용	1,899,166	-	-	1,899,166
통화선도평가손실	-	538,185	-	538,185
파생상품평가손실	-	3,393,143	-	3,393,143
합계	5,333,418	3,931,328	-	9,264,746

바. 수주계약 현황

2025년 기말 현재 당사 재무제표에 중요한 영향을 미치는 장기공급계약 수주거래는 없습니다.

IV. 이사의 경영진단 및 분석의견

1. 예측정보에 대한 주의사항

당사가 본 경영진단의견서에서 미래에 발생할 것으로 예측하여 기재 또는 표시한 내용은 동 의견서 작성시점의 사건 및 재무성과에 대한 회사의 의견을 반영한 것입니다. 동 예측정보는 미래의 경영환경과 관련된 다양한 가정에 기초하고 있으며, 이러한 가정들은 동 의견서 작성시점의 합리적인 근거에 기초하였지만 외부 환경, 회사 내부 경영과 관련된 요인 및 기타 변수로 인하여 결과적으로 부정확한 것으로 판명될 수도 있습니다.

당사는 동 의견서의 예측정보 작성시점 이후에 발생하는 위험 또는 불확실성을 반영하기 위하여 예측정보에 기재한 사항을 수정하는 정정보고서를 공시할 의무는 없습니다.

결론적으로, 이러한 주의문구는 모든 예측정보에 대하여 적용되며, 동 의견서상에서 회사가 예상한 결과 또는 사항이 실현되거나 회사가 당초에 예상한 영향이 발생한다는 확신을 제공할 수 없습니다. 동 의견서에 기재된 예측정보는 동 의견서 작성시점을 기준으로 작성한 것이며, 회사가 이러한 위험요인이나 예측정보를 업데이트할 책임이 없음을 유의하시기 바랍니다.

2. 개요

2025년 세계경제는 러시아-우크라이나 전쟁 장기화와 중동지역 지정학적 긴장 지속 등 복합적인 불확실성이 상존하는 가운데 주요국의 고금리 기조 완화 움직임에도 불구하고 경기 회복세는 완만한 흐름에 머물렀습니다. 여기에 미·중 전략 경쟁 심화, 보호무역주의 확산, 글로벌 공급망 재편 가속화, 원자재 가격 변동성 확대 및 환율 불안정 등 대내외 경영환경의 불확실성이 지속되며 기업 경영에 상당한 부담으로 작용하였습니다.

특히 미국 대선 이후 보호무역 기조 강화로 대외 환경 변동성이 확대되었습니다. 이에 당사는 수출시장 변동성에 수동적으로 대응하기보다 국내 시장에서의 견고한 지배력을 기반으로 내실 경영에 집중하는 전략을 추진하였습니다. 건설 경기 둔화 속에서도 건축용 절연전선 분야의 압도적인 시장 점유율을 활용하여 안정적인 매출 기반

을 유지하였으며, 고금리 환경에서는 철저한 채권 관리와 선제적 리스크 통제를 통해 업계 최상위 수준의 재무 건전성을 확보하였습니다.

당사는 이러한 경제 여건 속에서도 주주 여러분의 성원과 전 임직원의 노력으로 2025년 연결 기준 매출 6,245억원, 영업이익 94억원, 별도 기준 매출 5,141억원, 영업이익 64억원을 달성하였습니다.

재무 측면에서는 연결 기준 부채비율 127.9%, 자기자본비율 43.9%, 별도 기준 부채비율 105.5%, 자기자본비율 48.8% 등 건실한 재무구조를 유지하였으며, 사업 측면에서는 자동차 전선 생산 확대를 위한 설비투자를 추진하는 한편 신제품 개발 및 원가 절감 활동, 안정적인 채권 관리, 설비 효율 극대화 등 각 분야에서 적극적인 경영 전략을 실행하였습니다.

전 임직원은 경영방침을 충실히 실천하여 주주 여러분께 신뢰받는 한층 발전된 대원 전선이 되도록 최선의 노력을 다하겠습니다.

3. 재무상태 및 영업실적

가. 요약연결재무상태

(단위 : 백만원)

구분	제57기 2025년 12월말	제56기 2024년 12월말	증감	증감율
[유동자산]	256,086	167,969	88,117	52.50%
현금및현금성자산	16,751	2,600	14,151	544.30%
단기금융상품	3,137	4,871	△1,734	△35.60%
매출채권 및 기타채권	124,462	112,660	11,802	10.50%
채고자산	89,001	47,638	41,363	86.80%
당기법인세자산	142	-	142	-
기타유동자산	22,593	200	22,535	11,267.50%
[비유동자산]	90,362	59,024	31,338	53.10%
장기금융상품	11	10	1	10.00%
기타포괄손익 -공정가치측정금융자산	25	12,155	△12,130	△99.80%
당기손익-공정가치금융자산	409	-	409	-
파생상품자산	1,598	-	1,598	-
관계기업투자주식	5,246	3,980	1,266	31.80%
유형자산	71,861	38,122	33,739	88.50%
무형자산	769	509	260	51.10%
투자부동산	745	781	△36	△4.60%
이연법인세자산	8,820	2,735	6,085	222.50%
기타비유동자산	878	732	146	19.90%
자산총계	346,448	226,993	119,455	52.60%
[유동부채]	146,014	89,009	57,005	64.00%
[비유동부채]	48,386	24,138	24,248	100.50%
부채총계	194,400	113,147	81,253	71.80%
[지배기업 소유지분]	121,694	113,846	15,200	13.4%
[비지배지분]	30,354	-	23,002	-
자본총계	152,048	113,846	38,202	33.60%
부채와 자본총계	346,448	226,993	119,455	52.60%
자기자본비율	43.89%	50.15%	△6.26%p	
부채비율	127.85%	99.39%	28.46%p	

[△는 부(-)의 값임]

※ 제57기(당기)는 주주총회 승인 전 연결재무제표입니다.

향후 정기주주총회에서 재무제표 승인 관련 안건이 부결되거나 수정이 발생한 경우 정정보고서를 통해 그 내용 및 사유 등을 반영할 예정입니다.

(1) 자산

2025년말 총자산은 346,448백만won으로서 전기말 226,993백만won 보다 119,455백만won이 증가하였습니다. 그 중 유동자산은 88,117백만won 증가,비유동자산은 31,338백만won 증가하였습니다.

자산의 주요 증가원인은 영업 확대를 위한 재고자산의 확충과 현금성 자산의 유입입니다. 비유동자산의 경우, 전기 대비 활발한 투자 활동으로 인한 유형자산의 취득이 주된 원인이며, 기존의 기타포괄손익-공정가치 측정 금융자산은 오히려 감소하였습니다.

(2) 부채

2025년말 총부채는 194,400백만won으로 전기말 113,147백만won 보다 81,253백만won 증가하였습니다. 그 중 유동부채는 57,005백만won, 비유동부채는 24,248백만won 증가하였습니다.

부채 변동의 주요 원인은 제26회 전환사채발행의 계정 재분류에 기인합니다. 특히 기존 비유동부채로 분류되었던 전환사채 중 조기상환청구권 행사 기간 도래 또는 만기 1년 미만 해당분이 유동부채로 재분류 되면서 유동부채 규모가 크게 증가하였습니다.

(3) 자본

2025년말 자본총계는 152,048백만won으로 전기말 대비 38,202백만won 증가하였습니다. 이는 제26회차 전환사채의 보통주 전환에 따른 자본금 및 자본잉여금의 증가와 당기 순이익 발생에 따른 이익잉여금의 증가가 주요 원인입니다. 또한 비지배지분 30,354백만won이 신규 계상된 점도 자본 확충의 주요 요인으로 작용하였습니다.

나. 영업실적(연결기준)

(단위 : 백만원)

과 목	제57기	제56기	증감	증감률
매출액	624,542	552,777	71,765	13.00%
매출원가	594,804	520,653	74,151	14.20%
매출총이익	29,738	32,125	△2,387	△7.40%
판매비와관리비	20,387	17,786	2,601	14.60%
영업이익	9,351	14,339	△4,988	△34.80%
기타수익	2,990	1,714	1,276	74.40%
기타비용	3,633	1,137	2,496	219.50%
금융수익	2,465	606	1,859	306.80%
금융비용	2,625	5,830	△3,205	△55.00%
관계기업투자이익(손실)	1,267	(20)	1,287	6,435.00%
법인세비용차감전순이익	9,816	9,670	146	1.50%
법인세비용	(3,101)	2,876	△5,977	△207.80%
연결당기순이익	12,916	9,670	6,122	90.10%
지배기업소유주지분	8,776	9,670	1,982	29.20%
비지배지분	4,140	-	4,140	-
연결총포괄이익	13,438	5,263	8,175	155.30%
지배기업소유주지분	8,288	5,263	3,025	57.50%
비지배지분	5,150	-	5,150	-

[△는 부(-)의 값임]

영업실적을 살펴보면 당기 매출액은 624,542백만원으로 전년 대비 13.0% 증가 하였으나, 원가율 상승 영향으로 영업이익은 34.8% 감소한 9,351백만원을 기록하였습니다. 그러나 금융비용의 대폭 절감과 관계기업투자이익의 흑자 전환, 법인세 수익 발생 등에 힘입어 연결당기순이익은 12,916백만원으로 수익성 지표는 전년 대비 대폭 개선되었습니다

4. 유동성 및 자금조달과 지출

가. 요약 현금흐름 정보

(단위 : 백만원)

구 분	제57기		제56기		비고
	금액	증감액	금액	증감액	
영업활동으로 인한 현금흐름	(30,137)	(34,143)	4,006	9,892	
투자활동으로 인한 현금흐름	40,208	55,202	(14,994)	(30,759)	
재무활동으로 인한 현금흐름	4,055	3,418	637	2,177	
현금및현금성 자산의증가(감소)	14,127	24,479	(10,352)	(18,690)	
기초의 현금및현금성자산	2,600	(10,253)	12,853	8,259	
현금및현금성자산의 환율변동효과	24	(74)	98	178	
기말의 현금 및 현금성자산	16,751	14,151	2,600	(10,253)	

나. 자금조달 현황

(1) 단기차입금 현황

(단위 : 천원)

구분	차입처	이자율	만기	당기말	전기말
일반자금대출	우리은행	2.97%	2026-09-04	4,000,000	4,000,000
소매금융일반자금대출	우리은행	3.97%~4.86%	2026-11-06	130,534	548,755
운전자금대출	KEB하나은행	4.49%	2026-06-28	1,000,000	-
일반자금대출	KEB하나은행	-	-	-	3,000,000
일반자금대출	신한은행	2.96%	2026-06-25	1,500,000	1,500,000
종합통장대출	신한은행	3.95%~4.15%	2026-06-10	7,511,469	200,000
산업운영자금대출	산업은행	3.72%	2026-07-19	2,000,000	200,000
수출성장자금대출	수출입은행	3.18%	2026-04-30	2,000,000	5,000,000
일반자금대출	대원홀딩스(주)	-	-	-	110,000
일반자금대출	주요 경영진	-	-	-	4,500,000
일반자금대출	주요 경영진	3.80%	2026-06-13	1,500,000	-
일반자금대출	주요 경영진	3.80%	2026-09-05	500,000	-
일반자금대출(어음할인)	우리은행	3.78%	2026-11-06	1,843,960	-
일반자금대출(채권할인)	기업은행	3.77%	2026-05-23	1,004,833	-
합계				22,990,796	19,058,755

연결회사는 우리은행 등 금융기관과 상업어음 할인약정을 체결하였으며 연결회사의 매각 매출채권 중 만기가 미도래한 금액은 단기차입금으로 계상하고 있습니다.

(2) 전환사채 현황

[전환사채 세부 현황]

(단위 : 천원)

구분	당기말	전기말
전환사채	3,900,005	10,000,000
전환권조정계정	(201,158)	(1,218,751)
합계	3,698,847	8,781,249

연결회사는 상기 전환사채의 사채권자는 보고기간종료일로부터 1년 이내에 조기상

환청구권을 행사 할 수 있어 전액 유동부채로 분류 하였습니다.

[전환사채의 주요 발행조건]

구분	제26회 무기명식 이권부 무보증 사모전환사채	제25회 무기명식 이권부 무보증 사모전환사채
액면금액	10,000,000,000원	5,000,000,000원
발행금액	10,000,000,000원	5,000,000,000원
발행일	2024년 09월 11일	2021년 05월 26일
만기일	2029년 09월 11일	2024년 05월 26일
표면이자율	-	-
만기이자율	-	1.20%
최초 전환가격	보통주 1주당 2,911원	보통주 1주당 1,583원
조정 후 전환가격	보통주 1주당 2,911원(유무상증자, 주식배당 및 준비금의 자본전입 등을 고려하여 전환가격 조정)	보통주 1주당 1,161원(유무상증자, 주식배당 및 준비금의 자본전입, 시가하락 등을 고려하여 전환가격 조정)
전환청구기간	2025년 09월 11일에서 2029년 08월 11일	2022년 05월 26일에서 2024년 04월 26일
조기상환청구권(풋옵션)	채권자는 사채발행후 2년이 되는 날인 2026년 09월 11일부터 만기일 3개월 전인 2029년 06월 11일까지 매 3개월이 되는 날마다 본 사채의 원금에 대해 만기 전 조기상환을 청구할 수 있음	채권자는 사채발행후 1년이 되는 날인 2022년 05월 26일부터 만기일 3개월 전인 2024년 02월 26일까지 매 3개월이 되는 날마다 본 사채의 원금에 대해 만기 전 조기상환을 청구할 수 있음
매도청구권(콜옵션)	-	발행회사는 사채발행후 1년이 되는 날인 2022년 05월 26일부터 만기일 3개월 전인 2024년 02월 26일까지 매 3개월이 되는 날마다 본 사채 권면총액 30%에 해당하는 금액의 한도 내에서 발행회사에게 상환하거나, 발행회사가 지정하는 제3자에게 매도하여 줄 것을 청구할 수 있음

[파생금융부채 장부금액]

(단위 : 천원)

구분	당기말	전기말
전환사채 전환권	-	-

[파생금융부채 관련손익]

(단위 : 천원)

구분	당기	전기
세전손익	12,916,455	9,670,304
평가손익	-	(3,436,589)
평가손익제외 세전손익	12,916,455	13,106,893

5. 부외거래

당사의 부외거래는 'Ⅲ. 재무에 관한 사항'의 '3. 연결재무제표 주석' 및 '5. 재무제표 주석'의 '우발부채와 약정사항'을 참고하시기 바랍니다.

6. 그 밖에 투자이사결정에 필요한 사항

가. 중요한 회계정책 및 추정에 관한 사항

연결실체는 주식회사 등의 외부감사에 관한 법률 제5조 1항 1호에서 규정하고 있는 국제회계기준위원회의 국제회계기준을 채택하여 정한 회계처리기준인 한국채택국제회계기준에 따라 연결재무제표를 작성하였습니다.

연결회사가 채택한 중요한 회계정책은 동 사업보고서 본문 Ⅲ. 재무제표에 관한 사항 중 3.연결재무제표 주석 에 포함된 2.중요한 회계정책을 참조하여 주시기 바랍니다.

나. 파생상품 및 위험관리정책에 관한 사항

당사의 주요 파생상품 및 위험관리정책은 동 사업보고서 본문 Ⅱ. 사업의 내용의 5. 위험관리 및 파생거래와 Ⅲ. 재무제표에 관한 사항의 3. 연결재무제표 주석을 참고하시기 바랍니다.

다. 법규상의 규제에 관한 사항

당사의 사업과 관련한 법규상 주요 규제내용은 동 사업보고서 본문 XI. 그 밖에 투자자 보호를 위하여 필요한 사항 중 3. 제재 등과 관련한 사항을 참조하여 주시기 바랍니다.

라. 환경 및 종업원 등에 관한 사항

환경 관련 제재사항이나 행정조치 등에 관한 사항은 'XI. 그 밖에 투자자 보호를 위하여 필요한 사항'의 '3. 제재 등과 관련된 사항'을 참고하시기 바랍니다.

종업원 등에 관한 사항은 동 사업보고서 본문 VIII. 임원 및 직원 등에 관한 사항 중 1. 임원 및 직원의 현황을 참조하여 주시기 바랍니다.

V. 회계감사인의 감사의견 등

1. 외부감사에 관한 사항

삼도회계법인은 당사의 제55기, 제56기, 제57기 감사를 수행하였고, 감사의견은 모두 적정입니다. .

한편, 당사의 감사 대상 종속기업은 공시대상기간 중 모두 적정의견을 받았습니다.

가. 회계감사인의 명칭 및 감사의견

사업연도	구분	감사인	감사의견	의견변형사유	계속기업 관련 중요한 불확실성	강조사항	핵심감사사항
제57기 (당기)	감사보고서	삼도회계법인	적정의견	해당사항 없음	해당사항 없음	해당사항 없음	주주간 약정에 따른 파생상품 평가금액의 적정성
	연결감사 보고서	삼도회계법인	적정의견	해당사항 없음	해당사항 없음	해당사항 없음	주주간 약정에 따른 파생상품 평가금액의 적정성
제56기 (전기)	감사보고서	삼도회계법인	적정의견	해당사항 없음	해당사항 없음	해당사항 없음	매출채권 대손충당금 인식
	연결감사 보고서	삼도회계법인	적정의견	해당사항 없음	해당사항 없음	해당사항 없음	매출채권 대손충당금 인식
제55기 (전전기)	감사보고서	삼도회계법인	적정의견	해당사항 없음	해당사항 없음	해당사항 없음	매출채권 대손충당금 인식
	연결감사 보고서	삼도회계법인	적정의견	해당사항 없음	해당사항 없음	해당사항 없음	매출채권 대손충당금 인식

나. 감사용역 체결현황

(단위 : 백만원, 시간)

사업연도	감사인	내용	감사계약내역		실제수행내역	
			보수	시간	보수	시간
제57기(당기)	삼도회계법인	반기·분기 별도 및 연결재무제표 검토, 중간감사, 기말감사 및 별도재무제표, 연결재무제표, 내부회계관리제도 등에 대한 감사	120,000	총1,258시간	120,000	총1,258시간
제56기(전기)	삼도회계법인	반기·분기 별도 및 연결재무제표 검토, 중간감사, 기말감사 및 별도재무제표, 연결재무제표, 내부회계관리제도 등에 대한 감사	120,000	총1,174시간	120,000	총1,156시간
제55기(전전기)	삼도회계법인	반기·분기 별도 및 연결재무제표 검토, 중간감사, 기말감사 및 별도재무제표, 연결재무제표, 내부회계관리제도 등에 대한 감사	120,000	총1,198시간	120,000	총1,198시간

다. 회계감사인과의 비감사용역 계약체결 현황

당사는 본 보고서 작성일 기준일 현재 외부감사인 및 그 네트워크 회계법인과 체결한 비감사용역 계약이 존재하지 않습니다.

사업연도	계약체결일	용역내용	용역수행기간	용역보수	비고
제57기(당기)	-	-	-	-	-
제56기(전기)	-	-	-	-	-
제55기(전전기)	-	-	-	-	-

라. 회계감사인의 네트워크 회계법인과 의 비감사용역 계약체결 현황

당사는 본 보고서 작성일 기준일 현재 외부감사인 및 그 네트워크 회계법인과 체결한 비감사용역 계약이 존재하지 않습니다.

사업연도	네트워크 회계법인명	계약체결일	용역내용	용역수행기간	용역보수	비고
제57기(당기)	-	-	-	-	-	-
제56기(전기)	-	-	-	-	-	-
제55기(전전기)	-	-	-	-	-	-

마. 내부감사기구가 회계감사인과 논의한 결과

구분	일자	참석자	방식	주요 논의 내용
1	2025년 05월 08일	회사 : 감사, 재무담당임원 감사인 : 업무수행이사 외 4인	서면회의	감사계획, 감사인의 독립성, 재무제표에 대한 경영진의 책임, 핵심감사사항 등
2	2025년 07월 29일	회사 : 감사, 재무담당임원 감사인 : 업무수행이사 외 4인	서면회의	반기검토종결보고, 감사인의 독립성, 핵심감사사항 논의 등
3	2025년 09월 18일	회사 : 감사, 재무담당임원 감사인 : 업무수행이사 외 4인	서면회의	내부회계감사(설계평가)종결보고, 감사인의 독립성
4	2026년 02월 06일	회사 : 감사, 재무담당임원 감사인 : 업무수행이사 외 4인	서면회의	기말감사종결보고, 내부회계감사(운영평가)종결보고, 핵심감사사항 등
5	2026년 03월 03일	회사 : 감사, 재무담당임원 감사인 : 업무수행이사 외 1인	이메일	기말감사종결보고, 감사인의 독립성, 핵심감사사항 등

바. 조정협의회내용 및 재무제표 불일치정보

해당사항 없습니다.

사. 회계감사인의 변경

제57기(당기) 현재 당사의 종속기업으로 신규 편입된 대원알텍(주)은 정안회계법인

에서 삼도회계법인으로 회계감사인을 변경하였으며, 대원알텍(주)의 100% 자회사인 대원합금(주)은 서현회계법인에서 삼도회계법인으로 회계감사인을 변경하였습니다. 종속기업의 회계감사인 변경 및 신규 선임은 각 회사의 결정에 의한 것입니다.

[제57기 종속기업의 회계감사인 변경 현황]

종속기업명	변경전 회계감사인	변경후 회계감사인
대원알텍(주)	정안회계법인	삼도회계법인
대원합금(주) - 종속기업인 대원알텍(주) 100% 자회사	서현회계법인	삼도회계법인

2. 내부통제에 관한 사항

가. 경영진의 내부회계 관리제도 효과성 평가 결과

사업연도	구분	운영실태 보고서 보고일자	평가 결론	중요한 취약점	시정조치 계획 등
제57기 (당기)	내부회계 관리제도	2026년02월23일	중요성의 관점에서 효과적으로 설계되어 운영되고 있다고 판단	-	-
	연결내부회계 관리제도	-	-	-	-
제56기 (전기)	내부회계 관리제도	2025년01월20일	중요성의 관점에서 효과적으로 설계되어 운영되고 있다고 판단	-	-
	연결내부회계 관리제도	-	-	-	-
제55기 (전전기)	내부회계 관리제도	2024년02월10일	중요성의 관점에서 효과적으로 설계되어 운영되고 있다고 판단	-	-
	연결내부회계 관리제도	-	-	-	-

나. 감사(위원회)의 내부회계관리제도 효과성 평가 결과

사업연도	구분	평가보고서 보고일자	평가 결론	중요한 취약점	시정조치 계획 등
제57기 (당기)	내부회계 관리제도	2026년 02월 23일	중요성의 관점에서 효과적으로 설계되어 운영되고 있다고 판단	-	-
	연결내부회계 관리제도	-	-	-	-
제56기 (전기)	내부회계 관리제도	2025년 01월 20일	중요성의 관점에서 효과적으로 설계되어 운영되고 있다고 판단	-	-
	연결내부회계 관리제도	-	-	-	-
제55기 (전전기)	내부회계 관리제도	2023년 02월 10일	중요성의 관점에서 효과적으로 설계되어 운영되고 있다고 판단	-	-
	연결내부회계 관리제도	-	-	-	-

다. 감사인의 내부회계관리제도 감사의견(검토결론)

사업연도	구분	감사인	유형 (감사/검토)	감사의견 또는 검토결론	지적사항	회사의 대응조치
제57기 (당기)	내부회계 관리제도	상도회계법인	감사	적정의견	해당사항 없음	해당사항 없음
	연결내부회계 관리제도	-	-	-	-	-
제56기	내부회계 관리제도	상도회계법인	감사	적정의견	해당사항 없음	해당사항 없음

사업연도	구분	감사인	유형 (감사/검토)	감사의견 또는 검토결론	지적사항	회사의 대응조치
(전기)	연결내부회계 관리제도	-	-	-	-	-
제55기 (전전기)	내부회계 관리제도	대주회계법인	감사	적정의견	해당사항 없음	해당사항 없음
	연결내부회계 관리제도	-	-	-	-	-

라. 내부회계관리· 운영조직 인력 및 공인회계사 보유현황

소속기관 또는 부서	총 원	내부회계담당인력의 공인회계사 자격증 보유비율			내부회계담당 인력의 평균경력월수
		내부회계 담당인력수(A)	공인회계사자격증 소지자수(B)	비율 (B/A*100)	
감사(위원회)	1	1	-	-	45
이사회	4	1	-	-	322
금융운용부서	4	4	-	-	230
회계부서	3	3	-	-	67
전산운영부서	3	1	-	-	398

(5) 회계담당자의 경력 및 교육실적

직책 (직위)	성명	회계담당자 등록여부	경력 (단위:년, 개월)		교육실적 (단위:시간)	
			근무연수	회계관련경력	당기	누적
내부회계 관리자 회계담당임원	이철호	-	32	385	-	-
회계실무책임자	이용희	등록	3	35	1	5

VI. 이사회 등 회사의 기관에 관한 사항

1. 이사회에 관한 사항

가. 이사의 구성 개요

당사의 이사회는 현재 사내이사 2인, 사외이사 2인으로 총 4인의 이사로 구성되어 있으며, 이사회 의장은 서명환 사내이사로 대표이사를 겸직하고 있습니다. 당사의 사업현황과 내부상황에 대한 이해도가 가장 높은 이사로서 이사회 운영을 담당하기에 적합하다고 인정되고, 정관 및 이사회 결의에 따라 선임되었습니다. 이사회는 법령 또는 정관에서 정한 사항, 주주총회로부터 위임받은 사항, 회사 경영의 기본방침 및 업무집행에 관한 주요사항을 심의, 결정 합니다. 또한 이사회 내 별도의 위원회는 구성되어 있지 않습니다.

(기준일 : 2025년 12월 31일)

구분	구성	소속 이사명	주요 역할
이사회	사내이사 2명	서명환, 서정석	· 법령 또는 정관이 규정하고 있는 사항, 주주총회를 통해 위임 받은 사항, 회사 경영의 기본방침 및 업무집행에 관한 중요사항 의결 · 경영진의 업무집행 감독
	사외이사 2명	채사병, 민경도	

※ 작성기준일 이후 제57기 정기 주주총회(2026년 3월 26일)에서 이사 선임 안건을 상정할 예정이며, 주주총회 결과는 2023년 3월 27일 전자공시시스템에 공시예정인 "정기주주총회결과"를 참고하시기 바랍니다.

※ 2022년 03월 28일, 제53기 정기주총에서 정동기 사외이사가 임기만료 되었습니다.

※ 2023년 03월 27일, 제54기 정기주총에서 민경도 사외이사가 재선임 되었습니다

※ 2025년 03월 24일, 제56기 정기주총에서 서정석 사내이사가 재선임 되었습니다.

※ 2025년 03월 24일, 제56기 정기주총에서 채사병 사외이사가 재선임 되었습니다

[사외이사 및 그 변동현황]

이사의 수 및 사외이사 수는 공시서류작성기준일 현재시점으로 작성하였으며, 사외이사 변동현황은 공시서류작성기준일이 속하는 사업연도의 개시일로부터 공시서류제출일까지의 기간동안 주주총회에서 선임되거나 해임 또는 중도퇴임한 때

그 수를 기재하였습니다.

(단위 : 명)

이사의 수	사외이사 수	사외이사 변동현황		
		선임	해임	중도퇴임
4	2	-	-	-

※ 작성기준일 이후 제57기 정기 주주총회(2026년 3월 26일)에서 이사 선임 안건을 상정할 예정이며, 주주총회 결과는 2023년 3월 27일 전자공시시스템에 공시예정인 "정기주주총회결과"를 참고하시기 바랍니다.

나. 중요의결사항 등

- 기간 : 2025.01.01 ~ 2025.12.31

회 차	개최일자	의 안 내 용	가결여부	대표이사	사내이사	사외이사	사외이사
				서명환 (출석율:100%)	서정석 (출석율:100%)	민경도 (출석율:88%)	채사병 (출석율:100%)
				찬반여부			
1	2025.01.26	제56기 재무제표 및 연결재무제표 승인의 건 ※ 보고사항 내부회계관리자 및 상근감사의 내부회계관리제도 운영실태 평가 보고	가결	찬성	찬성	불참	찬성
2	2025.02.18	제56기 정기주주총회 소집결정의 건 - 제55기 정기주주총회 회의 목적사항 결정의 건	가결	찬성	찬성	찬성	불참
3	2025.02.21	타법인 출자지분 처분의 건 - 처분대상 : (주)대유글로벌 - 처분지분 : 보통주 24,200,000주(46.54%) 중 9,800,000주(18.85%) 처분 - 처분금액 : 4,900,000,000원/1주당 액면가액 500원 처분 - 거래상대방 : 감도물산(주) - 계약예정일 : 2025년 02월 24일 - 거래종결일 : 2025년 02월 27일(거래대금 납입후 종결) - 처분목적 : 경영효율화	가결	찬성	찬성	찬성	찬성
4	2025.08.27	금전 차입 건 - 차입대상명 : 금원전선 유한회사 - 차입금액 : USD 1,700,000 - 차입연장기간 : 2025년 09월 15일 ~ 2027년 09월 15일 - 차입이자율 : 연 3.5% - 자금용도 : 운영자금	가결	찬성	찬성	찬성	찬성

※ 결산일 이후 중요 의결사항 등 (2026.1.1 ~ 2.21)

회 차	개최일자	의 안 내 용	가결여부	대표이사	사내이사	사외이사	사외이사
				서명환 (출석율:100%)	서정석 (출석율:100%)	민경도 (출석율:100%)	채사병 (출석율:100%)
찬반여부							
1	2026.01.12	금전 차입 건 - 차입대상명 : 서명환 - 차입금액 : 5,000,000,000원 - 차입일시 : 2026년 01월 13일 - 1,000,000,000원 2026년 01월 14일 - 2,000,000,000원 2026년 01월 15일 - 1,000,000,000원 2026년 01월 16일 - 1,000,000,000원 - 차입기간 : 각 차입일로부터 1년 - 차입이자율 : 연 3.63% - 자금용도 : 운영자금	가결	찬성	찬성	찬성	찬성
2	2025.02.23	제57기 정기주주총회 소집결정의 건 - 제57기 정기주주총회 회의 목적사항 결정의 건	가결	찬성	찬성	찬성	찬성

다. 이사의 독립성

(가) 이사의 선임

이사는 주주총회에서 선임하며, 주주총회에서 선임할 이사 후보자는 이사회가 선정하여 주주총회에 제출할 의안으로 확정하고 있습니다.

이사의 선임 관련하여 관련 법령과 정관에 의거 자격요건의 충족 여부를 확인하고 있습니다. 사내이사는 상시 관리하는 후보군 중 전문성과 리더십 사내문화의 이해 등 가장 적합한 인물을 후보로 선정하고, 사외이사는 산업에 대한 법무, 경제, 금융 등 전문분야에 대한 경력이 풍부하고, 회사 및 최대주주의 이해관계가 없이 독립적인 지위로 회사의 경영을 객관적으로 분석 감독할 수 있는 인물을 후보로 선정합니다. 또한 주주제안이 있는 경우, 이사회는 적법한 범위 내에서 이를 주주총회에 의안으로 제출하고 있습니다.

이와 같은 법령 및 정관 상 요건 준수 외에 이사선임에 대한 독립성 기준은 별도로 운영하고 있지 않습니다.

이러한 절차에 따라 선임된 이사는 다음과 같습니다.

직명	성명	추천인	임기 (연임횟수)	선임배경	활동분야 (담당업무)	당해법인과의 최근3년간 거래내역	최대주주 또는 주요주주와의 관계
사내이사 (대표이사)	서명환	이사회	"23.03~"26.03 (8회 연임)	1999년 부터 현재까지 최고경영책임자를 역임한 회사경영의 전문가로서 경영 전반에 대한 풍부한 경험과 경륜으로 사외이사과 사내이사간 의견을 조율하고 회사경영의 안정성을 확보할것으로 판단	경영전반 총괄	- 금전대여 135.0억 - 금전상환 234.4억 (상환은 이자금액 포함)	특수관계인
사내이사 (전무이사)	서정석	이사회	"25.03~"28.03 (3회연임)	2015년 부터 재직하면서 기초부터 다져온 업무역량을 바탕으로 당사의 미래지향적인 부분에 대한 기업 가치를 제고하는데 기여할 것으로 판단	총괄	- 금전대여 205.0억 - 금전상환 228.6억 (상환은 이자금액 포함)	특수관계인
사외이사	채사병	이사회	"25.03~"28.03 (1회 연임)	35년간의 기업의 영업 활동 및 대표로서의 이사회 경험을 바탕으로 실무적경험이나 전 문지식을 보유한 후보로서, 대주주 및 특수관계자와 이해관계가 없으므로 법률적 견제 및 감시 감독의 역할을 수행할 사외이사로서 적임자로 평가됨.	경영전반	해당없음	해당없음
사외이사	민경도	이사회	"23.03~"26.03 (1회 연임)	서울지방법원 부장판사등 공직에23년간의 경험과 이후 변호사 및 법학교수로서 42년간 법조계에서 활동한 전문가로서 기업의 경영투명성 강화에 기여할 것으로 판단	경영전반	해당없음	해당없음

※상기 내용은 보고서 제출일 기준입니다

※ 작성기준일 이후 제57기 정기 주주총회(2026년 3월 26일)에서 이사 선임 안건을 상정할 예정이며, 주주총회 결과는 2023년 3월 27일 전자공시시스템에 공시예정인 "정기주주총회결과"를 참고하시기 바랍니다.

라. 사외이사의 전문성

당사는 이사회를 담당하는 사내조직을 통하여 사외이사의 전문적인 직무수행이 가능하도록 지원하고 있습니다. 사외이사 교육을 따로 실시한 바는 없으나, 이사회 및 위원회 개최 시 해당 안건 내용을 충분히 검토할 수 있도록 사전에 자료를 제공하고 필요 시 별도의 설명을 하고 있으며, 기타 사내 주요 현안에 대해서도 정기적으로 정보를 제공하고 있습니다.

(1) 사외이사 지원조직 현황

(기준일 : 2025년 12월 31일)

부서(팀)명	직원수(명)	직위(근속연수)	주요 활동내역
금융운용팀	4	담당임원 1명 파트장 2명 팀원 1명 (평균 19년2개월)	- 주주총회, 이사회 운영지원 - 이사회 및 이사회 내 위원회 개최 - 부의 안건 및 보고 안건에 대한 사전 고지 및 설명 제공
회계팀	3	파트장 1명 팀원 2명 (평균 5년 7개월)	

(2) 사외이사 교육 미실시 내역

사외이사 교육 실시여부	사외이사 교육 미실시 사유
미실시	이사회 개최시에 해당 안건 내용을 충분히 검토할 수 있도록 관련 자료와 정보를 사전에 충분히 제공하고 있습니다.

2. 감사제도에 관한 사항

가. 감사위원 현황

성명	사외이사 여부	경력	회계·재무전문가 관련		
			해당 여부	전문가 유형	관련 경력
송성복	-	- 다음전선(주) 전무이사 - 한미전선(주) 상무이사	-	-	-

※ 2025년 03월 24일, 제56기정기주총에서 송성복 감사가 재선임 되었습니다.

나. 감사의 독립성

(1) 감사의 구성방법

당사는 본 보고서 제출일 현재 감사위원회를 별도로 설치하고 있지 않으며, 상법 제542조의 10의 1항 및 2항의 규정에 의해 적합한 자격을 갖춘 상근감사를 1인 이상 두고 있습니다. 감사를 선임함에 있어 상법 제409조 및 당사 정관 제41조의2 규정에 의거 의결권 있는 발행주식 총수의 3%을 초과하는 주식을 가진 주주는 그 초과하는 주식에 관하여 의결권을 행사하지 않았습니다.

(2) 감사의 감사업무에 필요한 경영정보접근을 위한 정관상 내용

[정관 41조의5(감사의 직무) 준용]

- ① 감사는 이 회사의 회계와 사무를 감사한다.
- ② 감사는 이사회에 출석하여 의견을 진술할 수 있다.
- ③ 감사는 회의의 목적사항과 소집의 이유를 기재한 서면을 이사회에 제출하여 임시총회의 소집을 청구할 수 있다.

④) 감사는 그 직무를 수행하기 위하여 필요한 때에는 자회사에 대하여 영업의 보고를 요구할 수 있다. 이 경우 자회사가 지체 없이 보고하지 아니 할 때 또는 그 보고의 내용을 확인할 필요가 있을 때에는 자회사의 업무와 재산상태를 조사할 수 있다.

다. 감사의 주요활동내역(이사회참석)

- 기간 : 2025.01.01 ~ 2025.12.31

회 차	개최일자	의 안 내 용	가결여부	비고
1	2025.01.20	제56기 재무제표 및 연결재무제표 승인의 건 ※ 보고사항 내부회계관리자 및 상근감사의 내부회계관리제도 운영실태 평가 보고	가결	-
2	2025.02.18	제56기 정기주주총회 소집결정의 건 - 제56기 정기주주총회 회의 목적사항 결정의 건	가결	-

※ 2025년 03월 24일, 제56기정기주총회에서 송성복 감사가 재선임 되었습니다.

(1) 감사 교육 미실시 내역

감사 교육 실시여부	감사 교육 미실시 사유
미실시	향후 적합한 교육이 있을 시 교육을 실시할 예정이며, 회사의 현황 및 감사에 대한 필요한 정보는 수시로 제공하고 있음

라. 감사 지원조직 현황

부서(팀)명	직원수(명)	직위(근속연수)	주요 활동내역
금융운영팀	4	담당임원 1명(32년1개월), 파트장 2명(평균 21년3개월) 팀원 1명(2년6개월)	경영전반에 관한 감사직무 수행지원
회계팀	3	파트장 1명(8년4개월) 팀원 2명(평균4년4개월)	재무제표 등 회계전반에 관한 감사직무 수행 지원

마. 준법지원인 등 지원조직 현황

당사는 본 보고서 작성일 현재 선임된 준법지원인이 없습니다.

3. 주주총회 등에 관한 사항

가. 투표제도 현황

당사는 2025년말 현재 집중투표제를 배제하였으며, 서면투표제는 미도입 하였습니다.

한편, 전자투표제의 경우 지난 2025년 제56기 정기주주총회에서는 주주의 의결권 행사 편의를 위해 도입하여 실시하였으나, 2026년 3월 26일 개최 예정인 제57기 정기주주총회에서는 미도입 하였습니다.

[투표제도 현황]

(기준일 : 2025년 12월 31일)

투표제도 종류	집중투표제	서면투표제	전자투표제
도입여부	배제	미도입	도입
실시여부	-	-	제56기 정기주주총회

※ 임시주총이 없었으므로 제56기주총기준으로 작성.

※ 2026년 3월 26일 개최예정인 제57기 정기주주총에서는 전자투표제를 미도입하였습니다.

(전자투표제의 경우 상시 도입을 채택하고 있지 않습니다.)

나. 소수주주권

당사는 공시대상기간 중 소수주주권이 행사된 경우가 없습니다.

다. 경영권 경쟁

당사는 공시대상기간 중 회사의 경영지배권에 관하여 경쟁이 있었던 경우가 없습니다.

라. 의결권 현황

(기준일 : 2025년 12월 31일)

(단위 : 주)

구 분	주식의 종류	주식수	비고
발행주식총수(A)	보통주	77,074,671	-
	우선주	2,621,200	-
의결권없는 주식수(B)	보통주	-	-
	우선주	2,621,200	-
정관에 의하여 의결권 행사가 배 제된 주식수(C)	보통주	-	-
	우선주	2,621,200	-
기타 법률에 의하여 의결권 행사가 제한된 주식수(D)	보통주	-	-
	우선주	-	-
의결권이 부활된 주식수(E)	보통주	-	-
	우선주	2,621,200	제56기 주총 미배당에 따라 의결권이 부활됨
의결권을 행사할 수 있는 주식수 (F = A - B - C - D + E)	보통주	77,074,671	-
	우선주	2,621,200	-

마. 주식사무

정관상 신주인수권 의 내용	<p>①이 회사는 사채의 액면총액이 일천억원을 초과하지않는 범위내에서 다음 각호의 경우 이사회 결의로 주주외의 자에게 신주인수권부사채를 발행할 수 있다.</p> <ol style="list-style-type: none"> 1. 신기술의 도입, 재무구조의 개선 등 회사의 경영상 목적을 달성하기 위하여 필요한 경우 제9조 제1항 외의 방법으로 특정한자(이 회사의 주주를 포함한다)에게 사채를 배정하기 위하여 사채인수의 청약을 할 기회를 부여하는 방식으로 신주인수권부사채를 발행하는 경우 2. 제9조 제1항 외의 방법으로 불특정 다수인(이회사의 주주를 포함한다)에게 사채인수의 청약을 할 기회를 부여하고 이에 따라 청약을 한 자에 대하여 사채를 배정하는 방식으로 신주인수권부사채를 발행하는 경우 <p>② 제1항 2호의 방식으로 사채를 배정하는 경우에는 이사회의 결의로 다음 각 호의 어느 하나에 해당 하는 방식으로 사채를 배정하여야 한다.</p> <ol style="list-style-type: none"> 1. 사채인수의 청약을 할 기회를 부여하는 자의 유형을 분류하지 아니하고 불특정 다수의 청약자에게 사채를 배정하는 방식 2. 주주에 대하여 우선적으로 사채인수의 청약을 할 수 있는 기회를 부
-------------------	--

	<p>여하고 청약되지 아니한 사채가 있는 경우 이를 불특정 다수인에게 사채를 배정받을 기회를 부여하는 방식</p> <p>3. 투자매매업자 또는 투자중개업자가 인수인 또는 주선인으로서 마련한 수요예측 등 관계 법규에서 정하는 합리적인 기준에 따라 특정한 유형의 자에게 사채 인수의 청약을 할 수 있는 기회를 부여하는 방식</p> <p>③ 신주인수를 청구할 수 있는 금액은 사채의 액면총액을 초과하지 않는 범위 내에서 이사회가 정한다.</p> <p>④ 신주인수권의 행사로 발행하는 주식은 보통주식으로 하고, 그 발행가액은 액면금액 또는 그이상의 가액으로 사채발행시 이사회가 정한다.</p> <p>⑤ 신주인수권을 행사할 수 있는 기간은 당해 사채발행일후 1개월이 경과한 날부터 그 상환기일의 직전일로 한다. 단, 기간내에서 이사회 결의로써 신주인수권의 행사 기간을 조정할 수 있다.</p>		
결산일	12월 31일	정기주주총회	2,3월중
주권의 종류	『주식·사채등의 전자등록에 관한 법률』에 따라 주권 및 신규인수권증서에 표시되어야 할 권리가 의무적으로 전자등록됨에 따라 "주권의종류"를 기재하지 않습니다.		
명의개서대리인	한국예탁결제원		
주주의 특전	해당사항없음.	공고게재신문	한국경제신문

바. 주주총회 의사록 요약

(기준일 : 2025년 12월 31일)

주총일자	안건	결의내용	비고
제56기 정기주주총회 (2025.3.24)	1. 제56기 재무제표(이익잉여금처분계산서 포함) 및 연결재무제표 승인의 건 2. 이사선임의 건(사내이사1명, 사외이사1명) 3. 감사선임의 건(상근감사1명) 4. 이사보수한도 승인의 건 - 한도승인액 : 10억 5. 감사보수한도 승인의 건 - 한도승인액 : 2억	-원안대로 승인함 -원안대로 승인함 -원안대로 승인함 -원안대로 승인함 -원안대로 승인함	
제55기 정기주주총회 (2024.3.25)	1. 제55기 재무제표(이익잉여금처분계산서 포함) 및 연결재무제표 승인의 건 2. 이사보수한도 승인의 건 - 한도승인액 : 10억 3. 감사보수한도 승인의 건 - 한도승인액 : 2억	-원안대로 승인함 -원안대로 승인함 -원안대로 승인함	
제54기 정기주주총회 (2023.3.27)	1. 제54기 재무제표(이익잉여금처분계산서 포함) 및 연결재무제표 승인의 건 2. 이사선임의 건(사내이사1명, 사외이사1명) 3. 이사보수한도 승인의 건 - 한도승인액 : 10억 4. 감사보수한도 승인의 건 - 한도승인액 : 2억	-원안대로 승인함 -원안대로 승인함 -원안대로 승인함 -원안대로 승인함	
제53기 정기주주총회	1. 제53기 재무제표(이익잉여금처분계산서 포함) 및 연결재무제표 승인의 건 2. 정관일부 변경의 건	-원안대로 승인함 -정족수 부족으로	

주총일자	안 건	결 의 내 용	비 고
(2022.3.28)	<ul style="list-style-type: none"> - 공고방법 변경 3. 이사선임의 건(사내이사1명, 사외이사1명) 4. 감사선임의 건(상근감사1명) 5.이사보수한도 승인의 건 <ul style="list-style-type: none"> - 한도승인액 : 10억 6.감사보수한도 승인의 건 <ul style="list-style-type: none"> - 한도승인액 : 2억 	<ul style="list-style-type: none"> 자동부결됨 -원안대로 승인함 -원안대로 승인함 -원안대로 승인함 -원안대로 승인함 	
제52기 정기 주주총회 (2021.3.29)	<ul style="list-style-type: none"> 1.제52기재무제표(이익잉여금처분계산서 포함) 및 연결재무제표 승인의 건 2. 정관일부 변경의 건 <ul style="list-style-type: none"> - 정관 조문 변경 3.이사보수한도 승인의 건 <ul style="list-style-type: none"> - 한도승인액 : 10억 4.감사보수한도 승인의 건 <ul style="list-style-type: none"> - 한도승인액 : 2억 	<ul style="list-style-type: none"> -원안대로 승인함 -원안대로 승인함 -원안대로 승인함 -원안대로 승인함 	

※ 당사는 공시대상기간 중 임시주주총회는 개최하지 않았습니다.

VII. 주주에 관한 사항

1. 최대주주 및 특수관계인의 주식소유 현황

(기준일 : 2025년 12월 31일)

(단위 : 주, %)

성명	관계	주식의 종류	소유주식수 및 지분율				비고
			기 초		기 말		
			주식수	지분율	주식수	지분율	
갑도물산(주)	본인	보통주	16,329,837	21.78	16,867,805	21.89	보통주에 대한 비율
서명환	특수관계인	보통주	2,208,780	2.95	2,752,680	3.57	보통주에 대한 비율
서정석	특수관계인	보통주	2,261,399	3.02	2,356,399	3.06	보통주에 대한 비율
박군자	특수관계인	보통주	0	0	50,000	0.06	보통주에 대한 비율
SUHANNY	특수관계인	보통주	1,041,989	1.38	1,341,989	1.74	보통주에 대한 비율
계		보통주	22,842,005	29.13	23,368,873	30.32	보통주에 대한 비율
		우선주	-	-	-	-	-

2. 최대주주의 주요경력 및 개요

가. 최대주주(법인 또는 단체)의 기본정보

(1) 최대주주의 기본정보

① 법적·상업적 명칭 : 갑도물산 주식회사

② 설립일자 및 존속기간 : 1976년 5월 10일 삼대통상 주식회사로 설립되어
1982년 10월 22일에 상호를 갑도물산 주식회사로 변경하였습니다.

③ 본사의 주소, 전화번호 및 홈페이지

주소: 서울특별시 중구 퇴계로 307(광희동1가, 광희빌딩)

전화번호: 02-2273-0771

(2) 최대주주(갑도물산(주))의 대표이사·업무집행자·최대주주

명 칭	출자자수 (명)	대표이사 (대표조합원)		업무집행자 (업무집행조합원)		최대주주 (최대출자자)	
		성명	지분(%)	성명	지분(%)	성명	지분(%)
갑도물산	3	최운호	-	-	-	서명환	65.00
		-	-	-	-	-	-

나. 최대주주(법인 또는 단체)의 최근 결산기 재무현황

(단위 : 백만원)

구 분	
법인 또는 단체의 명칭	갑도물산
자산총계	140,096
부채총계	57,941
자본총계	82,155
매출액	30,695
영업이익	5,380
당기순이익	12,517

※ 갑도물산 2024년 연결기준 재무현황입니다.

※ 갑도물산은 비상장법인으로 2025년 연결기준 재무현황 확정전입니다.

다 사업현황 등 회사 경영 안정성에 영향을 미칠 수 있는 주요 내용

당사 최대주주인 갑도물산 주식회사는 1976년 5월 10일 삼대통상 주식회사로 설립되어 1982년 10월 22일에 상호를 갑도물산 주식회사로 변경하였습니다.

주로 주택사업 및 부동산임대업을 영위하고 있으며, 설립 후 수차의 증자를 거쳐 당기말 현재 납입자본금은 23억원입니다.

라. 최대주주 변동내역

공시대상기간 중 최대주주의 변동 사항은 없습니다.

3. 주식의 분포 현황

가. 주식 소유 현황

(기준일: 2025년 12월 31일)

(단위: 주)

구분	주주명	소유주식수	지분율(%)	비고
5% 이상 주주	갑도물산	16,867,805	21.17	총 주식수 대비 비율
	-	-	-	-
우리사주조합		-	-	-

※ 가장 최근의 주주명부폐쇄일(2025.12.31)기준 현황입니다.

※ 소유주식은 의결권 있는 주식

(기타 법률에 의해 의결권 행사가 제한된 주식도 포함) 기준입니다.

※ 소액주주는 총발행주식수의 100분의 1에 미달하는 주식을 소유한 주주 기준입니다.

나. 소액주주 현황

(기준일: 2025년 12월 31일)

(단위: 주)

구분	주주			소유주식			비고
	소액 주주수	전체 주주수	비율 (%)	소액 주식수	총발행 주식수	비율 (%)	
소액주주	64,333	65,160	98.73	52,722,907	79,695,871	66.51	-

※ 상기 소액주주현황은 '2025년 12월말 주주명부 기준이며, 공시서류 제출일 현재 소액주주현황과 차이가 발생할 수 있습니다.

※ 소유주식은 의결권 있는 주식(기타 법률에 의해 의결권 행사가 제한된 주식도 포함) 기준입니다.

※ 소액주주는 총발행주식수의 100분의 1에 미달하는 주식을 소유한 주주 기준입니다.

4. 주식사무

정관상 신주인수권의 내용	<p>①이 회사는 사채의 액면총액이 일천억원을 초과하지않는 범위내에서 다음 각호의 경우 이사회 결의로 주주외의 자에게 신주인수권부사채를 발행할 수 있다.</p> <ol style="list-style-type: none"> 1. 신기술의 도입, 재무구조의 개선 등 회사의 경영상 목적을 달성하기 위하여 필요한 경우 제9조 제1항 외의 방법으로 특정한자(이 회사의 주주를 포함한다)에게 사채를 배정하기 위하여 사채인수의 청약을 할 기회를 부여하는 방식으로 신주인수권부사채를 발행하는 경우 2. 제9조 제1항 외의 방법으로 불특정 다수인(이회사의 주주를 포함한다)에게 사채인수의 청약을 할 기회를 부여하고 이에 따라 청약을 한 자에 대하여 사채를 배정하는 방식으로 신주인수권부사채를 발행하는 경우 <p>② 제1항 2호의 방식으로 사채를 배정하는 경우에는 이사회의 결의로 다음 각 호의 어느 하나에 해당 하는 방식으로 사채를 배정하여야 한다.</p> <ol style="list-style-type: none"> 1. 사채인수의 청약을 할 기회를 부여하는 자의 유형을 분류하지 아니하고 불특정 다수의 청약자에게 사채를 배정하는 방식 2. 주주에 대하여 우선적으로 사채인수의 청약을 할 수 있는 기회를 부여하고 청약되지 아니한 사채가 있는 경우 이를 불특정 다수인에게 사채를 배정받을 기회를 부여하는 방식 3. 투자매매업자 또는 투자중개업자가 인수인 또는 주선인으로서 마련한 수요예측 등 관계 법규에서 정하는 합리적인 기준에 따라 특정한 유형의 자에게 사채 인수의 청약을 할 수 있는 기회를 부여하는 방식 <p>③ 신주인수를 청구할 수 있는 금액은 사채의 액면총액을 초과하지 않는 범위 내에서 이사회가 정한다.</p> <p>④ 신주인수권의행사로 발행하는 주식은 보통주식으로 하고, 그 발행가액은 액면금액 또는 그이상의 가액으로 사채발행시 이사회가 정한다.</p> <p>⑤ 신주인수권을 행사할 수 있는 기간은 당해 사채발행일후 1개월이 경과한 날부터 그 상환기일의 직전일로 한다. 단, 기간내에서 이사회의 결의로 신주인수권의 행사 기간을 조정할 수 있다.</p>		
결산일	12월 31일	정기주주총회	2,3월중
주권의 종류	『주식·사채등의 전자등록에 관한 법률』에 따라 주권 및 신구인수권증서에 표시되어야 할 권리가 의무적으로 전자등록됨에 따라 "주권의종류"를 기재하지 않습니다.		
명의개서대리인	한국에탁결제원		
주주의 특전	해당사항없음.	공고게재신문	한국경제신문

5. 최근 6개월 간의 주가 및 주식 거래실적

(단위 : 원,천주)

종류		2025년 07월	08월	09월	10월	11월	12월	
보통주	주가	최 고	3,310	3,580	3,085	3,935	4,515	4,320
		최 저	2,815	2,830	2,765	2,895	3,285	3,535
		평 균	2,986	2,989	2,917	3,220	3,848	3,780
	거래량	최고(일)	11,965.3	37,056.7	1,985.2	30,808.3	58,746.4	26,678.8
		최저(일)	443.2	437.4	372.2	448.7	2,606.1	1,388.5
		월 간	32,064.2	64,588.7	17,591.4	129,756.2	236,456.5	107,437.0
우선주	주가	최 고	4,445	4,725	3,820	4,410	4,835	3,985
		최 저	3,600	3,540	3,505	3,650	3,455	3,545
		평 균	3,917	3,728	3,682	3,855	3,881	3,699
	거래량	최고(일)	131.6	1,523.0	53.8	761.7	2,250.9	296.4
		최저(일)	7.0	5.5	4.0	7.6	12.3	19.1
		월 간	544.7	2,091.9	335.5	2,474.2	5,584.6	1,311.3

※ 주가는 해당 일자의 종가 기준입니다.

VIII. 임원 및 직원 등에 관한 사항

1. 임원 및 직원 등의 현황

가. 임원 현황

(기준일: 2025년 12월 31일)

(단위: 주)

성명	성별	출생년월	직위	등기임원 여부	상근 여부	담당 업무	주요경력	소유주식수		최대주주와의 관계	재직기간	임기 만료일
								의결권 있는 주식	의결권 없는 주식			
서명환	남	1955년 09월	대표 이사	사내이사	상근	총괄	- 한양대 섬유공학과 졸업 - 감도물산 대표이사 사장 - 대원전선 대표이사 회장	2,752,680	-	대표이사	26년10개월	2026.03.27
서정석	남	1985년 12월	전무	사내이사	상근	총괄	- Fairleigh Dickinson University 인문학과 졸업 - 대원에프앤아이 대표이사 - 대영전선 대표이사	2,356,399	-	특수관계자	11년6개월	2028.03.24
송성복	남	1961년 08월	감사	감사	상근	감사	- 다음전선 전무이사 역임 - 한미전선 상무이사 역임	-	-	없음	3년9개월	2028.03.24
채사병	남	1954년 09월	사외 이사	사외이사	비상근	-	- 한화 L&C 대표 역임 - 한화 L&C 상근고문 - 현 학교법인 영풍학원 비상근감사	-	-	없음	3년9개월	2028.03.24
민경도	남	1955년 02월	사외 이사	사외이사	비상근	-	- 서울대 법대 졸업 - 서울중앙지방법원 부장판사 - 아주대 법학전문대학원 교수	-	-	없음	5년9개월	2026.03.27
송재락	남	1957년 11월	부사장	미등기	상근	총괄	- 한양대 전기공학과 졸업 - 대원전선 상무 - 대원전선 전무	-	-	없음	-	-
김성준	남	1961년 06월	전무	미등기	상근	공장	- 동서울고등학교 졸업 - 대원전선 이사 - 대원전선 상무	-	-	없음	-	-
박주은	남	1955년 06월	상무	미등기	상근	설비	- 인천공업전문대 전기공학과 졸업 - 대원전선 부장	-	-	없음	-	-
이철호	남	1966년 10월	상무	미등기	상근	자금/회계 총괄	- 수원대학교 대학원 회계학 졸업 - 대원전선 담당장	-	-	없음	-	-
조성철	남	1967년 02월	상무	미등기	상근	영업 총괄	- 성균관대 기계공학과 졸업 - 대원전선 담당장	-	-	없음	-	-

성명	성별	출생년월	직위	등기임원 여부	상근 여부	담당 업무	주요경력	소유주식수		최대주주와의 관계	재직기간	임기 만료일
								의결권 있는 주식	의결권 없는 주식			
장세창	남	1967년 07월	상무	미등기	상근	생산관리 총괄	- 수원공업전문대 전자과 졸업 - 대원전선 담당장	-	-	없음	-	-
유훈	남	1969년 02월	상무	미등기	상근	민수영업 총괄	- 우석대 물리학과 졸업 - 대원전선 담당장	-	-	없음	-	-

※ 2022년 3월 28일 제53기 주주총회를 통해 이봉영 상근감사, 정동기 사외이사는 임기가 만료되었습니다.

※ 2022년 3월 28일 제53기 주주총회를 통해 서정석 사내이사가 재선임 되었으며, 채사병 사외이사 및 송성복 감사가 신규선임 되었습니다.

※ 2022년 4월 1일 사내 승진 인사발령을 통하여 이철호 상무, 조성철 상무가 신규임원으로 발령을 받았습니다.

※ 2023년 3월 27일 제54기 주주총회를 통해 민경도 사외이사가 재선임 되었으며, 서명환 사내이사가 대표이사로 재선임 되었습니다.

※ 2024년 사내 승진 인사발령을 통하여 장세창 상무, 유 훈 상무가 신규임원으로 발령을 받았습니다.

※ 2025년 3월 24일 제56기 주주총회를 통해 서정석 사내이사가 재선임되었으며, 채사병 사외이사 및 송성복 감사가 재선임되었습니다.

※ 작성기준일 이후 제57기 정기 주주총회(2026년 3월 26일)에서 이사 선임 안건을 상정할 예정이며, 주주총회 결과는 2026년 3월 26일 전자공시시스템에 공시예정인 "정기주주총회결과"를 참고하시기 바랍니다.

나. 등기임원 선임 후보자 및 해임 대상자 현황

(기준일 : 2025년 12월 31일)

구분	성명	성별	출생년월	사외이사 후보자 해당여부	주요경력	선·해임 예정일	최대주주와의 관계
선임	서명환	남	1955년 09월	사내이사	- 한양대 섬유공학과 졸업 - 감도물산 대표이사 사장 - 대원전선 대표이사 회장	2026년 03월 26일	특수관계자
선임	남구준	남	1967년 09월	사외이사	- 경남지방경찰청 청장 - 경찰청 국가수사본부 본부장 - 법무법인(유) 세종 고문 (임기 예정)	2026년 03월 26일	없음

- ※ 등기임원 선임 대상자는 보고서 제출일 이후 개최 예정인 제57기 정기주주총회의 안건으로 상정되어 있습니다.
- ※ 작성기준일 이후 2026년 3월 26일 제57기 정기주주총회를 통해 민경도 사외이사는 임기만료가 예정 되어있습니다.
- ※ 최대주주와의 관계는 「금융회사의 지배구조에 관한 법률 시행령」 제3조 제1항에 기재 되어 있는 관계를 참고하여 기재하였습니다.

다. 미등기임원의 변동

- 보고기간종료일 기준 미등기임원의 변동내역은 없습니다.

라. 직원 등 현황

(기준일 : 2025년 12월 31일)

(단위 : 천원)

직원										소속 외 근로자			비고
사업부문	성별	직원 수					평균 근속연수	연간급여 총액	1인평균 급여액	남	여	계	
		기간의 정함이 없는 근로자		기간제 근로자		합 계							
		전체	(단시간 근로자)	전체	(단시간 근로자)								
전선	남	150	-	-	-	150	11년 8개월	11,032,585	73,551				-
전선	여	6	-	-	-	6	10년 7개월	355,722	59,287	-	-	-	-
합 계		156	-	-	-	156	11년 8개월	11,388,307	73,002				-

마. 육아지원제도 사용 현황

(기준일 : 2025.12.31)

(단위 : 명)

구분		당 기	전 기	전전기
육아휴직 사용자 수	남	-	-	-
	여	-	-	-
	전체	-	-	-
육아휴직 사용률	남	-	-	-
	여	-	-	-
	전체	-	-	-
육아휴직 복귀 후 12개월 이상 근속자	남	-	-	-
	여	-	-	-
	전체	-	-	-
육아기 단축근무제 사용자 수		-	-	-
배우자 출산휴가 사용자 수		4	1	1

※ 육아휴직 사용자 수 : 당해 연도 육아휴직 사용 이력이 있는 직원 수

※ 육아휴직 사용률 : 당해 연말 재/휴직 중이며 당해 출생 자녀를 가진 직원 중 당해 출생 자녀 생일 1년 이내 육아휴직 사용 이력이 있는 직원 수 비율

※ 육아휴직 복귀 후 12개월 이상 근속자 : 당해 전년도 복직한 직원 중, 12개월 이상 근속한 직원의 수

※ 육아기 단축근무제 사용자 수 : 당해 연도 육아기 단축근무제 사용 이력이 있는 직원 수

※ 배우자 출산휴가 사용자 수 : 당해 연도 배우자출산휴가 사용 이력이 있는 직원 수

바. 유연근무제도 사용 현황

(기준일: 2025년 12월 31일)

(단위: 명)

구분	당기	전기	전전기
유연근무제 활용 여부	-	-	-
시차출퇴근제 사용자 수	-	-	-
선택근무제 사용자 수	-	-	-
원격근무제 사용자 수	-	-	-

- ※ 유연근무제 활용 여부 : 시차출퇴근제, 선택근무제, 원격근무(재택근무 포함) 등 활용
- ※ 시차출퇴근제 및 선택근무제 사용자 수 : 당해 연말 재직자 기준, 해당 근무제의 적용을 받는 직원 수
- ※ 선택근무제 사용자 수 : 1개월 이내의 정산기간을 평균하여 1주간의 소정근로시간이 40시간을 초과하지 않는 범위에서 근무의 시작, 종료시각 및 1일 근무시간을 조정하는 제도의 적용을 받는 직원 수
- ※ 원격근무제 사용자 수 : 연간 원격근무제도(재택근무, 재택교육 등) 활용 건수를 연간 총 평일 수로 나누어 산출

사. 미등기임원 보수 현황

(기준일: 2025년 12월 31일)

(단위: 천원)

구분	인원수	연간급여 총액	1인평균 급여액	비고
미등기임원	7	836,013	119,430	-

- ※ 인원수는 작성기준일 현재 재임 중인 임원을 기준으로 하였으며, 급여 총액과 1인 평균 급여액은 「소득세법」 제20조에 따라 관할 세무서에 제출하는 근로소득지급명세서의 근로소득 기준입니다.

2. 임원의 보수 등

가. 임원의 보수

<이사·감사 전체의 보수현황>

(1) 주주총회 승인금액

(단위: 천원)

구분	인원수	주주총회 승인금액	비고
이사(사외이사포함)	4	1,000,000	-
감사	1	200,000	-

※ 인원수는 당해 사업연도에 재임 또는 퇴임한 등기이사·사외이사·감사 기준입니다.

※ 주주총회 승인금액은 「상법」 제388조와 당사 정관에 따라 2025년 3월 24일 주주총회 결의를 통해 승인받은 이사(퇴임이사 포함)의 보수 한도입니다.

※ 2026년 이사 보수 한도는 제57기 정기 주주총회('26.3.26)에서 이사 보수한도 승인 안건으로 1,000백만원으로 상정할 예정입니다.

※ 2026년 감사 보수 한도는 제57기 정기 주주총회('26.3.26)에서 감사 보수한도 승인 안건으로 200백만원으로 상정할 예정입니다.

(2) 보수지급금액

(2-1) 이사·감사 전체

(단위: 천원)

인원수	보수총액	1인당 평균보수액	비고
5	717,963	143,593	-

※ 당해 사업연도에 재임 또는 퇴임한 등기이사·사외이사·감사 기준입니다.

※ 인원수는 작성기준일 현재 기준입니다.

※ 보수총액은 당해 사업연도 중 신규 선임 또는 퇴임한 이사의 미등기임원 재임시 보수 금액을 포함하여 산정하였으며, 「소득세법」 상 소득 금액(제20조 근로소득, 제21조 기타소득, 제22조 퇴직소득)입니다.

(2-2) 유형별

(단위: 천원)

구분	인원수	보수총액	1인당 평균보수액	비고
등기이사 (사외이사, 감사위원회 위원 제외)	2	626,163	313,082	-
사외이사 (감사위원회 위원 제외)	2	61,200	30,600	-
감사위원회 위원	-	-	-	-
감사	1	30,600	30,600	-

※ 당해 사업연도에 재임 또는 퇴임한 등기이사·사외이사·감사위원회 위원 기준입니다.

※ 인원수는 작성기준일 현재 기준입니다.

※ 보수총액은 당해 사업연도 중 신규 선임 또는 퇴임한 이사의 미등기임원 재임 시 보수 금액을 포함하여 산정하였으며, 「소득세법」상 소득 금액 (제20조 근로소득, 제21조 기타소득, 제22조 퇴직소득)입니다.

(3) 보수지급기준

(단위 : 천원)

이름	보수의 종류		총액	산정기준 및 방법
서명환 대표이사	근로소득	급여	497,682	- 임원보수규정에 의거 매년 책정되어진 연간보수 총액에서 1/12분을 매월(12개월) 지급하였음
		상여	600	- 임원보수규정에 의거 하기휴가, 구정 연휴 연 2회에 300,000원 씩 2회 귀성비 지급 - 전년 대비 영업이익, 경상이익 등의 경영전반의 지표상승으로 일시적 성과급 지급
		주식매수선택권 행사이익	-	-
		기타 근로소득	-	-
	퇴직소득		-	-
	기타소득		-	-
서정석 사내이사	근로소득	급여	127,281	- 임원보수규정에 의거 매년 책정되어진 연간보수 총액에서 1/12분을 매월(12개월) 지급하였음 임원보
		상여	600	- 임원보수규정에 의거 하기휴가, 구정 연휴 연 2회에 300,000원 씩 2회 귀성비 지급 - 전년 대비 영업이익, 경상이익 등의 경영전반의 지표상승으로 일시적 성과급 지급
		주식매수선택권 행사이익	-	-
		기타 근로소득	-	-
	퇴직소득		-	-
	기타소득		-	-
민경도 사외이사	근로소득	급여	30,000	- 임원보수규정에 의거 매년 책정되어진 연간보수 총액에서 1/12분을 매월(12개월) 지급하였음 임원보
		상여	600	- 임원보수규정에 의거 하기휴가, 구정 연휴 연 2회에 300,000원 씩 2회 귀성비 지급
		주식매수선택권 행사이익	-	-
		기타 근로소득	-	-
	퇴직소득		-	-
	기타소득		-	-
채사병 사외이사	근로소득	급여	30,000	- 임원보수규정에 의거 매년 책정되어진 연간보수 총액에서 1/12분을 매월(12개월) 지급하였음 임원보
		상여	600	- 임원보수규정에 의거 하기휴가, 구정 연휴 연 2회에 300,000원 씩 2회 귀성비 지급
		주식매수선택권 행사이익	-	-
		기타 근로소득	-	-
	퇴직소득		-	-
	기타소득		-	-
		급여	30,000	- 임원보수규정에 의거 매년 책정되어진 연간보수 총액에서 1/12분을 매월(12개월) 지급하였음 임원보

이름	보수의 종류		총액	산정기준 및 방법
송성복 감사	근로소득	상여	600	- 임원보수규정에 의거 하기휴가, 구정 연휴 연 2회에 300,000원 씩 2회 귀성비 지급
		주식매수선택권 행사이익	-	-
		기타 근로소득	-	-
	퇴직소득		-	-
	기타소득		-	-

<보수지급금액 5억원 이상인 이사·감사의 개인별 보수현황>

(1) 개인별 보수지급금액

(단위: 천원)

이름	직위	보수총액	보수총액에 포함되지 않는 보수
-	-	-	-
-	-	-	-

※ 현재 개인별 보수지급금액이 5억원 이상인 임원이 없습니다.

(2) 산정기준 및 방법

(단위: 천원)

이름	보수의 종류		총액	산정기준 및 방법
	근로소득	급여	-	-
		상여	-	-
		주식매수선택권 행사이익	-	-
		기타 근로소득	-	-
	퇴직소득		-	-
	기타소득		-	-

※ 현재 개인별 보수지급금액이 5억원 이상인 임원이 없습니다.

<보수지급금액 5억원 이상 중 상위 5명의 개인별 보수현황>

(1) 개인별 보수지급금액

(단위: 천원)

이름	직위	보수총액	보수총액에 포함되지 않는 보수
-	-	-	-
-	-	-	-

※ 현재 개인별 보수지급금액이 5억원 이상인 임원이 없습니다.

(2) 산정기준 및 방법

(단위 : 천원)

이름	보수의 종류		총액	산정기준 및 방법
	근로소득	급여	-	-
		상여	-	-
		주식매수선택권 행사이익	-	-
		기타 근로소득	-	-
	퇴직소득		-	-
	기타소득		-	-

※ 현재 개인별 보수지급금액이 5억원 이상인 임원이 없습니다.

나. 주식매수선택권의 부여 및 행사현황

2025년 12월 31일 기준으로 잔여 주식선택권은 없습니다.

IX. 계열회사 등에 관한 사항

1. 계열회사 현황

(기준일 : 2025년 12월 31일)

(단위 : 사)

기업집단의 명칭	계열회사의 수		
	상장	비상장	계
대원전선(주)	-	7	7

※상세 현황은 '상세표-2. 계열회사 현황(상세)' 참조

※ 계열사 신대원에너지(주)는 2021년 12월 03일자로 출자증권 처분결정.

참고 : 전자공시시스템(<http://dart.fss.or.kr>) 2021년12월03일 주요사항보고서

(타법인주식 및 출자증권처분 결정)

※ 2024년 12월 04일 윈터골드모빌리티제일호사모투자 합자회사 출자지분

(40억좌) 취득

※당사는 회생회사인 (주)대유글로벌을 2024년 12월 17일자로 (주)대유글로벌 전체지분(52,000,000 주) 중 지분비율 46.54%에 해당하는 24,200,000주를 취득하였습니다.

단, 법원회생중으로 2024년에는 당사의 종속사로는 편입되지 않았습니다.

** 참고 : 전자공시시스템(<http://dart.fss.or.kr>) 2024년12월03일 주요사항보고서

(타법인주식 및 출자증권처분 결정)

※ 2025년 2월 6일 (주)대유글로벌 회생종결에 따라 당기에 지배력을 획득하여

종속기업으로 대체되었습니다. [상호변경 : (주)대유글로벌 → 대원알텍(주)]

※ 대원합금(주)은 당사의 종속회사로 편입된 대원알텍(주)가 지분 100%를

보유하고 있는 자회사로, 기업회계기준 제1110호(연결재무제표)에 따라 당사의

연결대상 종속회사에 포함되었습니다.

2. 타법인출자 현황

(기준일 : 2025년 12월 31일)

(단위 : 백만원)

출자 목적	출자회사수			총 출자금액			
	상장	비상장	계	기초 장부 가액	증가(감소)		기말 장부 가액
					취득 (처분)	평가 손익	
경영참여	-	4	4	22,999	7,230	4,825	35,054
일반투자	-	1	1	24	-	-	24
단순투자	-	1	1	3,980	-	1,267	5,247
계	-	6	6	27,003	7,230	6,092	40,325

※상세 현황은 '상세표-3. 타법인출자 현황(상세)' 참조

※ 계열사 신대원에너지(주)는 2021년 12월 03일자로 출자증권 처분결정.

참고 : 전자공시시스템(<http://dart.fss.or.kr>) 2021년12월03일 주요사항보고서
(타법인주식 및 출자증권처분 결정)

※ 2024년 12월 04일 윈터골드모빌리티제일호사모투자 합자회사 출자지분
(40억좌) 취득

※당사는 회생회사인 (주)대유글로벌을 2024년 12월 17일자로 (주)대유글로벌
전체지분(52,000,000 주) 중 지분비율 46.54%에 해당하는 24,200,000주를
취득하였습니다.

단, 법원회생중으로 2024년에는 당사의 종속사로는 편입되지 않았습니다.

** 참고 : 전자공시시스템(<http://dart.fss.or.kr>) 2024년12월03일 주요사항보고서
(타법인주식 및 출자증권처분 결정)

※ 2025년 2월 6일 (주)대유글로벌 회생종결에 따라 당기에 지배력을 획득하여
종속기업으로 대체되었습니다. [상호변경 : (주)대유글로벌 → 대원알텍(주)]

※ 대원합금(주)은 당사의 종속회사로 편입된 대원알텍(주)이 지분 100%를
보유하고 있는 자회사로, 기업회계기준 제1110호(연결재무제표)에 따라 당사의
연결대상 종속회사에 포함되었습니다.

3. 회사와 계열회사간 임원 겸직 현황

성명	겸직현황	비고
서명환	대원전선(주) 회장, 갑도물산(주) 이사, 위해금원전선(유) 대표이사, 대원에프엠아이(주) 이사, 대명전선(주) 이사, 대원알텍(주) 대표이사, 대원합금(주) 대표이사	-
서정석	대원에프엠아이(주) 대표이사, 대명전선(주) 이사 대원전선 이사, 위해금원전선(유) 이사, 대원알텍(주) 이사, 대원합금(주) 이사	-

※ 상기 겸직 현황은 보고서 제출일 현재 각 회사의 등기임원 재임 여부를 기준으로 작성 하였습니다.

X. 대주주 등과의 거래내용

1. 대주주등에 대한 신용공여등

- 해당사항 없음.

2. 대주주와의 영업거래

- 거래내역

(단위 : 천원)

구분	거래내용	당기	전기
갑도물산(주)	임차료 및 이자비용	218,707	253,424
서명환	이자비용	-	32,815
서정석	이자비용	90,066	398,402

3. 대주주와의 채권·채무거래

- 채권·채무내역

(단위 : 천원)

특수관계명	채권			채무		
	보증금	단기대여금	미수수익	미지급금	미지급비용	단기차입금
갑도물산(주)	205,000	-	-	20,076	-	-
서명환	-	-	-	-	-	-
서정석	-	-	-	-	37,631	2,000,000

4. 대주주와의 자금거래

- 자금거래내역

(단위 : 천원)

특수관계자명	자금차입	자금상환	지분매각
갑도물산(주)	-	-	4,900,000
서명환	-	-	-
서정석	3,000,000	5,500,000	-

5. 최대주주등 이외의 이해관계자와의 거래

- 거래내역

(단위 : 천원)

특수관계자명	당기		전기	
	매출 및 기타수익	매입 및 기타비용	매출 및 기타수익	매입 및 기타비용
위해금융원전선유한공사	-	1,684,552	-	1,401,128
대명전선(주)	12,662,279	164,045,760	1,560,579	170,130,414
대원에프엠아이(주)	640,569	4,574,251	560,965	3,986,981
대원홀딩스(주)	-	1,124	-	1,846
합계	13,302,848	170,305,687	2,121,544	175,520,369

- 채권 · 채무내역

<당기말>

(단위 : 천원)

특수관계명	당기말					
	채권	채무				
	보증금	매입채무	미지급금	지급어음	미지급비용	차입금
위해금융원전선유한공사	-	124,490	-	-	25,615	2,439,330
대명전선(주)	-	13,952,905	-	11,558,041	-	-
대원에프엠아이(주)	-	431,331	-	-	-	-
대원홀딩스(주)	-	-	-	-	1,846	110,000
합계	-	14,508,726	-	11,558,041	27,461	2,549,330

<전기말>

(단위 : 천원)

특수관계명	전기말					
	채권	채무				
	보증금	매입채무	미지급금	지급어음	미지급비용	차입금
위해금융원전선유한공사	-	94,515	-	-	119,827	2,499,000
대명전선(주)	-	14,459,693	-	16,278,596	-	-
대원에프엠아이(주)	-	246,185	-	-	-	-
대원홀딩스(주)	-	-	-	-	1,846	110,000
합계	-	14,800,393	-	16,278,596	121,673	2,609,000

- 자금거래

(단위 : 천원)

특수관계자명	자금대여	자금회수	자금차입	자금상환	출자
<당기>					
대원홀딩스(주)	-	-	-	110,000	-
합계	-	-	-	110,000	-
<전기>					
윈터골드모빌리티제일 호사모투자 합자회사	-	-	-	-	4,000,000
대원홀딩스(주)	-	-	-	110,000	-
합계	-	-	-	110,000	4,000,000

XI. 그 밖에 투자자 보호를 위하여 필요한 사항

1. 공시내용 진행 및 변경사항

당사는 공시서류작성기준일이 속하는 사업연도중 공시사항의 이행이 완료되지 않았거나 주요내용이 변경된 사항이 없습니다.

2. 우발부채 등에 관한 사항

가. 견질 또는 담보용 어음·수표 현황

해당사항 없음

(기준일 : 2025.12.31)

(단위 : 매, 백만원)

제 출 처	매 수	금 액	비 고
은 행	-	-	-
금융기관(은행제외)	-	-	-
법 인	-	-	-
기타(개인)	-	-	-

나. 신용보강 제공 현황

해당사항 없음

다. 장래매출채권 유동화 현황

해당사항 없음

라. 그밖의 우발부채 등

보고기간종료일 현재 차입 및 어음할인 등과 관련하여 금융기관과 체결한 약정 한도액은 다음과 같습니다.

(단위 : USD, HKD, 천원)

금융기관 명	내 용	약정한도액
우리은행	상업어음할인	5,000,000
	소매금융대출	8,480,000
	일반자금대출	4,000,000
	매출채권담보대출	10,000,000
	외화지급보증	HKD 10,000,000
	파생상품	USD 1,940,000
KEB하나은행	운전자금대출	3,000,000
	매출채권담보대출	5,000,000
	전자채권할인	3,000,000
신한은행	종합통장대출	14,000,000
	매출채권담보대출	1,000,000
	상업어음할인	5,000,000
	일반자금대출	1,500,000
기업은행	매출채권담보대출	20,000,000
	전자채권할인	10,000,000
수출입은행	수출성장자금	5,000,000
산업은행	운영자금단기대출	5,000,000
합계		99,980,000
		HKD 10,000,000
		USD 1,940,000

보고기간종료일 현재 연결회사의 장단기차입금 등과 관련하여 타인으로부터 제공받은 보증의 내용은 다음과 같습니다.

(단위 : 천원)

보증인	당사와의관계	보증내용	보증금액	채권자
서울보증보험(주)	-	이행·하자보증	9,183,559	거래처
중소기업중앙회	-	이행·하자보증	5,372,043	거래처

보증인	당사와의관계	보증내용	보증금액	채권자
신용보증기금	-	단기차입금 등	4,000,000	우리은행
갑도물산(주)	유의적인 영향력을 행사하는 기업	단기차입금 등	28,176,000	우리은행
			HKD 12,000,000	우리은행
			18,600,000	신한은행
서명환	대표이사	단기차입금 등	12,000,000	우리은행
			1,200,000	신한은행
			12,000,000	기업은행
			6,000,000	수출입은행
			9,600,000	KEB하나은행
합계			106,131,602	
			HKD 12,000,000	

마. 중요한 소송사건

보고기간종료일 현재 당사가 피고로 계류중인 소송사건은 다음과 같습니다.

(단위: 천원)

원고	계류법원	소송금액	소송내용	비고
주식회사 에**	수원지방법원	80,038	손해배상	피고 : 대원전선주
한국무역보험공사	서울중앙지방법원	787,820	보험금	피고 : 대원전선주
신용보증기금	부산지방법원	908,993	구상금	공동피고 : (주)국**, 대원전선주

3. 제재 등과 관련된 사항

별도의 제재현황 진행중인 사항은 없습니다

4. 작성기준일 이후 발생한 주요사항 등 기타사항

가. 합병등 전후의 재무사항 비교표

해당사항 없음

나. 보호예수 현황

해당사항 없음

다. 특례상장기업 관리종목 지정유예 현황

해당사항 없음

라. 그 밖의 사항

해당사항 없음

XII. 상세표

1. 연결대상 종속회사 현황(상세)

☞ 본문 위치로 이동

(단위 : 천원)

상호	설립일	주소	주요사업	최근사업연도말 자산총액	지배관계 근거	주요종속 회사 여부
대명전선	2014년 09월 22일	전북 익산시 낭산면 호천길 83-12	전선제조	46,773,672	기업의 의결권의 과반수 소유 (K-IFRS 제1110호)	해당 (자산총액이 지배회사 자산총액의 10% 이상).
위해금원전선(주)	2003년 11월 05일	산동성 문둥시 국제시범공단 내	전선제조	9,452,731	기업의 의결권의 과반수 소유 (K-IFRS 제1110호)	해당없음.
대원에프엠아이(주)	2004년 11월 11일	서울특별시 중구 퇴계로 307, 9층	전선제조	7,350,942	기업의 의결권의 과반수 소유 (K-IFRS 제1110호)	해당없음.
대원알텍(주)	2014년 10월 01일	전북특별자치도 완주군 봉동읍 완주산단4로 133	알루미늄휠 제조	79,217,059	실질적 지배력 보유 (K-IFRS 제1110호)	해당 (자산총액이 지배회사 자산총액의 10% 이상).
대원합금(주)	2015년 08월 03일	전북특별자치도 완주군 봉동읍 완주산단4로 133	알루미늄휠 제조	9,369,518	종속회사인 대원알텍(주)를 통한 간접지배	해당없음

2. 계열회사 현황(상세)

☞ 본문 위치로 이동

(기준일 : 2025년 12월 31일)

(단위 : 사)

상장여부	회사수	기업명	법인등록번호
상장	-	-	-
		-	-
비상장	7	감도물산(주)	110111-0195548
		대명전선(주)	214911-0043655
		위해금원전선유한공사	-
		대원에프엠아이(주)	110111-3114090
		대원알텍(주)	200111-0408380
		대원합금(주)	214911-0046170
		원터골드모빌리티제일호사모 투자 합자회사	110113-0037093

※ 위해금원전선유한공사는 해외법인입니다.

※ 계열사 신대원에너지(주)는 2021년 12월 03일자로 출자증권 처분결정.

참고 : 전자공시시스템(<http://dart.fss.or.kr>) 2021년12월03일 주요사항보고서
(타법인주식 및 출자증권처분 결정)

※ 2024년 12월 04일 윈터골드모빌리티제일호사모투자 합자회사 출자지분
(40억좌) 취득

※ 당사는 회생회사인 (주)대유글로벌을 2024년 12월 17일자로 (주)대유글로벌
전체지분(52,000,000 주) 중 지분비율 46.54%에 해당하는 24,200,000주를
취득하였습니다.

단, 법원회생중으로 2024년에는 당사의 종속사로는 편입되지 않았습니다.

** 참고 : 전자공시시스템(<http://dart.fss.or.kr>) 2024년12월03일 주요사항보고서
(타법인주식 및 출자증권처분 결정)

※ 2025년 2월 6일 (주)대유글로벌 회생종결에 따라 당기에 지배력을 획득하여
종속기업으로 대체되었습니다. [상호변경 : (주)대유글로벌 → 대원알텍(주)]

※ 대원합금(주)은 당사의 종속회사로 편입된 대원알텍(주)가 지분 100%를
보유하고 있는 자회사로, 기업회계기준 제1110호(연결재무제표)에 따라 당사의
연결대상 종속회사에 포함되었습니다.

3. 타법인출자 현황(상세)

☞ 본문 위치로 이동

(기준일 : 2025년 12월 31일)

(단위 : 백만원, 천주, %))

법인명	상장 여부	최초취득일자	출자 목적	최초취득금액	기초잔액			증가(감소)			기말잔액			최근사업연도 재무현황	
					수량	지분율	장부 가액	취득(처분)		평가 손익	수량	지분율	장부 가액	총자산	당기 순손익
								수량	금액						
위해금융원전선유한공사	비상장	2003.12.23	해외진출	6,923	-	100	8,959	-	-	288	-	100.00	9,247	9,452	184
대영전선(주)	비상장	2014.08.22	경영권확보	5,165	-	100	9,847	-	-	-1,140	-	100.00	8,707	46,774	-1,152
대원에프엠아이(주)	비상장	2019.07.23	경영효율화	2,900	-	74.44	4,193	-	-	129	-	74.44	4,322	7,351	214
대원알텍(주) (주2)	비상장	2024.12.04	경영권확보	7,230	-	-	-	14,400	7,230	5,548	14,400	25.71	12,778	80,887	5,579
원터골드모빌리티 제일호사모투자 합자회사	비상장	2024.12.04	단순투자	4,000	-	26.40	3,980	-	-	1,267	-	20.64	5,247	21,473	4,798
한국전선공업협동조합 (주1)	-	1965.12.10	조합가입	22	-	5.53	24	-	-	-	-	5.53	24	14,187	-144
합 계					-	-	27,003	4,000,000	4,000	335	-	-	27,003	-	-

(주1)한국전선공업협동조합의 경우 조합 출자금입니다.

※ 최근사업연도 재무현황은 기업고공시서식 작성기준에 맞춰 최근사업연도 기말인 2024년 12월말 기준으로 기재 하였습니다.

※ 계열사 신대원에너지(주)는 2021년 12월 30일자로 출자증권 처분.

참고 : 전자공시시스템(<http://dart.fss.or.kr>) 2021년12월03일 주요사항보고서
(타법인주식 및 출자증권처분 결정)

※ 2024년 12월 04일 원터골드모빌리티제일호사모투자 합자회사 출자지분(40억좌) 취득

(주2) 대원알택(주) 내역

① 당사는 회생회사인 (주)대유글로벌을 2024년 12월 17일자로 (주)대유글로벌 전체지분(52,000,000 주) 중 지분비율 46.54%에 해당하는 24,200,000주를 취득하였습니다.

단, 법원회생중으로 2024년에는 당사의 종속사로는 편입되지 않았습니다.

** 참고 : 전자공시시스템(<http://dart.fss.or.kr>) 2024년12월03일 주요사항보고서
(타법인주식 및 출자증권처분 결정)

② 2025년 2월 6일 (주)대유글로벌 회생종결에 따라 당기에 지배력을 획득하여 종속기업으로 대체되었습니다. [상호변경 : (주)대유글로벌 → 대원알택(주)]

③ 대원알택(주) 지분중 9,800,000주를 2025년 02월 27일 당사의 특수관계자인 감도물산(주) 양도하는 계약을 체결하고 이를 이행하였습니다.

【 전문가의 확인 】

1. 전문가의 확인

해당사항 없습니다.

2. 전문가와의 이해관계

해당사항 없습니다.